






সরিষার আবহাওয়া পঞ্জিকাঃ বরিশাল অঞ্চল (জেলাসমূহঃ ঝালকাঠি, পটুয়াখালী, বরগুনা, পিরোজপুর, বরিশাল, ভোলা), বাংলাদেশ।

| অঞ্চলঃ বরিশাল | সরিষা | | | | | | | | জীবনকালঃ ৮০-১০০ দিন | | | | | |
|---------------------------------|---|--|---|---|---|------|------|------|---------------------------|------|------|-----------------------|------|------|
| | ডিসেম্বর (অগ্রহায়ণ-পৌষ) | | | | জানুয়ারী (পৌষ-মাঘ) | | | | ফেব্রুয়ারী (মাঘ-ফাল্গুন) | | | মার্চ (ফাল্গুন-চৈত্র) | | |
| মাসসমূহ | ৪৯ | ৫০ | ৫১ | ৫২ | ১ | ২ | ৩ | ৪ | ৫ | ৬ | ৭ | ৮ | ৯ | ১০ |
| প্রধানসপ্তাহ (Std. week) | ১.৭ | ৪.০ | ১.৩ | ০.৭ | ১.৩ | ১.০ | ১.০ | ১.৭ | ২.৭ | ৩.৭ | ৫.০ | ৮.০ | ৫.৭ | ৫.৩ |
| বৃষ্টিপাত (মিমি.) | ২৭.৮ | ২৭.০ | ২৬.২ | ২৫.৭ | ২৫.১ | ২৫.২ | ২৫.৮ | ২৬.২ | ২৭.০ | ২৭.৮ | ২৮.৯ | ২৯.৭ | ৩০.৭ | ৩১.৭ |
| সর্বোচ্চতাপমাত্রা(°সে.) | ১৫.৬ | ১৪.৯ | ১৪.০ | ১৩.১ | ১২.৬ | ১২.৫ | ১২.৭ | ১২.৫ | ১৪.০ | ১৪.৬ | ১৬.২ | ১৬.৯ | ১৮.৩ | ১৯.৫ |
| সর্বনিম্নতাপমাত্রা(°সে.) | ২১.৭ | ২১.০ | ২০.১ | ১৯.৪ | ১৮.৯ | ১৮.৯ | ১৯.২ | ১৯.৪ | ২০.৫ | ২১.২ | ২২.৫ | ২৩.৩ | ২৪.৫ | ২৫.৬ |
| গড় তাপমাত্রা(°সে.) | ৯৮.০ | ৯৭.৯ | ৯৮.২ | ৯৮.২ | ৯৮.০ | ৯৭.৮ | ৯৭.৬ | ৯৭.৬ | ৯৭.৩ | ৯৭.১ | ৯৭.০ | ৯৭.০ | ৯৬.৭ | ৯৭.১ |
| সর্বোচ্চ আপেক্ষিক আর্দ্রতা (%) | ৫০.৬ | ৫০.৯ | ৫০.৭ | ৫০.৩ | ৫০.১ | ৪৯.৩ | ৪৮.৫ | ৪৫.২ | ৪৬.২ | ৪৪.৮ | ৪৬.২ | ৪৫.১ | ৪৪.৯ | ৪৫.২ |
| সর্বনিম্ন আপেক্ষিক আর্দ্রতা (%) | ৭৪.৩ | ৭৪.৪ | ৭৪.৪ | ৭৪.৩ | ৭৪.১ | ৭৩.৬ | ৭৩.১ | ৭১.৪ | ৭১.৭ | ৭০.৯ | ৭১.৬ | ৭১.০ | ৭০.৮ | ৭১.২ |
| গড় আপেক্ষিক আর্দ্রতা (%) | ৪৮.৭ | ৪৬.৩ | ৪৪.৩ | ৪৩.৭ | ৪৬.৭ | ৪৪.০ | ৪৭.৩ | ৫২.৭ | ৫০.৩ | ৫২.৩ | ৫১.৭ | ৫২.০ | ৫৩.৭ | ৫৪.০ |
| সূর্যালোক ঘন্টা (ঘন্টা) | ২২৫ | ২২৩ | ২১২ | ২১২ | ২০৯ | ২১১ | ২০৪ | ২১৬ | ২১৭ | ২১১ | ২১৪ | ২১১ | ২১৪ | ২২৬ |
| বাতাসের দিক (ডিগ্রী) | ৩.১ | ৩.৪ | ৩.৩ | ৩.৯ | ৪.৫ | ৪.৪ | ৪.৫ | ৪.৩ | ৫.০ | ৪.৬ | ৪.৯ | ৪.৯ | ৫.১ | ৫.২ |
| বাতাসের গতি(কি.মি./ঘন্টা) | | | | | | | | | | | | | | |
| ধাপসমূহ |  |  |  |  |  | | | | | | | | | |
| | অংকুরোদগম | অংগজ | ফুল আসা | ফল আসা | পরিপক্বতা থেকে কর্তন | | | | | | | | | |

| অনুকূল আবহাওয়া | |
|------------------------|------------------------------|
| তাপমাত্রা (°সে.) | ১৫-২৭° সেন্টিগ্রেড |
| সূর্যালোক (ঘন্টা) | ৬.০-৭.৫ ঘন্টা এবং রৌদ্রোজ্জল |
| আপেক্ষিক আর্দ্রতা (%) | ৭০-৭৫% |
| মাটির তাপমাত্রা (°সে.) | ১৩-২৫° সেন্টিগ্রেড |

| রোগ-বালাইয়ের প্রাদুর্ভাবের উপযুক্ত আবহাওয়া | | | |
|--|------------------------|--|--|
| অন্টারনারিয়া লিফ রাইট | | তাপমাত্রা ২৫-২৮° সে. সহ ভারী শিশির | |
| কান্ড পচা | | তাপমাত্রা ২৭-৩৫° সে. সহ আর্দ্র অবস্থা এবং কম অল্পতা (<৭.০) | |
| কাঠুই পোকা | শুক্ক বেলে-দো-আঁশ মাটি | | |
| জাব পোকা | | তাপমাত্রা ১৬-৩০° সে. এবং আপেক্ষিক আর্দ্রতা ৫০-৮৫% সহ মেঘাচ্ছন্ন আবহাওয়া | |

| আবহাওয়া সর্ভকর্ষা | | | |
|---------------------|---------------------|----------------|---|
| বৃষ্টিপাত (মিমি.) | >৫০ মি.মি./দিন | >৫০ মি.মি./দিন | >৫০ মি.মি./দিন |
| মেঘাচ্ছন্ন আবহাওয়া | | | মেঘাচ্ছন্ন আবহাওয়া |
| খরা | > ১০দিন | | > ৩০দিন |
| শিলাবৃষ্টি | শিলাবৃষ্টি | | শিলাবৃষ্টি |
| প্রবল বাতাস | >২৫-৪০ কি.মি./ঘন্টা | | >২৫-৪০ কি.মি./ঘন্টা |
| তাপমাত্রা (°সে.) | | | সর্বোনিম্নতাপমাত্রা (<১০° সে. এবং সর্বোচ্চতাপমাত্রা >৩২° সে.) |