






লিচুর পুষ্প মঞ্জুরী পোড়া রোগের আবহাওয়া পঞ্জিকাঃ ময়মনসিংহ অঞ্চল ( জেলাসমূহঃ ময়মনসিংহ,কিশোরগঞ্জ,জামালপুর,নেত্রকোনা,শেরপুর), বাংলাদেশ।

অঞ্চলঃ ময়মনসিংহ	লিচু																								সময়কালঃ ১৬৮দিন		
	জানুয়ারী( পৌষ-মাঘ)						ফেব্রুয়ারী ( মাঘ-ফাল্গুন)						মার্চ(ফাল্গুন-চৈত্র)						এপ্রিল(চৈত্র-বৈশাখ)						মে ( বৈশাখ-জ্যৈষ্ঠ)		জুন(জ্যৈষ্ঠ-আষাঢ়)
আবহাওয়া সতর্কতা	সর্বোচ্চ তাপমাত্রা (° সে)	>৩০°সে																									
	সর্বোনিম্ন তাপমাত্রা (°সে)	>১৭°সে																									
	সর্বোচ্চ আপেক্ষিক আদ্রতা(%)	>৯০%																									
	সর্বোনিম্ন আপেক্ষিক আদ্রতা(%)	>৪৫%																									
	বৃষ্টিপাত(মি.মি.)	>১০ মি.মি.																									
	প্রমাণসপ্তাহ (Std. week)	১	২	৩	৪	৫	৬	৭	৮	৯	১০	১১	১২	১৩	১৪	১৫	১৬	১৭	১৮	১৯	২০	২১	২২	২৩	২৪		
বৃষ্টিপাত(মি.মি.)	০	৩	১	০	২	১	৫	৭	১	৪	৬	১১	১৭	২০	৩০	৪০	৩৬	৫৫	৬২	৬৯	৯৭	৮১	৯৬	১০৩			
সর্বোচ্চ তাপমাত্রা (°সে.)	২৪.৪	২৪.০	২৪.০	২৫.১	২৫.৯	২৬.৬	২৭.৪	২৮.১	২৯.১	৩০.৩	৩১.০	৩১.৯	৩১.৩	৩২.১	৩২.৭	৩২.০	৩১.৭	৩১.৬	৩১.৯	৩২.৩	৩২.০	৩২.০	৩২.০	৩১.৭			
সর্বোনিম্ন তাপমাত্রা (°সে.)	১২.০	১১.৬	১১.৯	১২.০	১৩.০	১৩.৭	১৫.০	১৫.৯	১৬.৬	১৭.৪	১৮.৬	১৯.৯	২০.৯	২১.৯	২২.৪	২২.৯	২২.৯	২২.৯	২২.৯	২৩.৬	২৪.০	২৪.৩	২৫.০	২৫.৭			
সর্বোচ্চ আপেক্ষিক আদ্রতা(%)	৯৫.১	৯৪.৪	৯৪.৪	৯৩.৪	৯২.৬	৯২.১	৯১.৪	৯০.৬	৯০.৯	৯০.৬	৯০.১	৮৯.৭	৯০.৪	৮৯.৯	৯০.৯	৯১.১	৯১.৩	৯২.৪	৯২.৬	৯২.৭	৯২.৭	৯৪	৯৪.১	৯৪.৭			
সর্বোনিম্ন আপেক্ষিক আদ্রতা(%)	৫৩.৬	৫৩.১	৫১.৪	৪৭	৪৭.৯	৪৫.৩	৪৫	৪৫.১	৪৪.৩	৪৩.৬	৪৪.৬	৪৮.৩	৫৪.৭	৫৫	৫৬.৬	৬১.১	৬২.৬	৬৪.৬	৬৬	৬৬.৪	৬৯.৪	৭১.৯	৭৩	৭৫.৪			
সূর্যালোকঘন্টা(ঘন্টা)	৪১.০	৩৯.০	৪১.০	৪৫.০	৪৪.০	৪৮.০	৫০.০	৫০.০	৫১.০	৫৩.০	৫৩.০	৪৮.০	৪৪.০	৪৯.০	৪৯.০	৪৯.০	৪৬.০	৪৪.০	৪৪.০	৪৫.০	৩৯.০	৩৬.০	৩৪.০	২৬.০			
ধাপসমূহ																											
	ফুলের কুড়ি গঠন						পুষ্প মঞ্জুরী বের হওয়া						ফুল ও ফল ধারণ						ফলের বৃদ্ধি		ফল পরিপক্ব হওয়া ও সংগ্রহ						
রোগ																											
	পুষ্প মঞ্জুরী পোড়া																										