




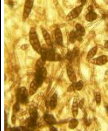
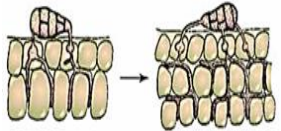









রবি মৌসুমের রোগের পোকার আবহাওয়ার পঞ্জিকা-টমেটো (আর্লি ব্লাইট): বগুড়া অঞ্চল (জেলা: পাবনা, সিরাজগঞ্জ, বগুড়া, জয়পুরহাট), বাংলাদেশ

অঞ্চল : বগুড়া		রবি মৌসুমের : -টমেটো (আর্লি ব্লাইট)										সময়কাল : ১৩০-১৪০ দিন														
আবহাওয়া সতর্কতা	মাস	নভেম্বর					ডিসেম্বর					জানুয়ারি					ফেব্রুয়ারি					মার্চ				
	সর্বোচ্চ তাপমাত্রা (°সেঃ)	মাটির সর্বোচ্চ তাপমাত্রা ২৮, গ্রীষ্মকালে লম্বা হয় ও শীতকালে ছোট হয়																								
	সর্বনিম্ন তাপমাত্রা (°সেঃ)	মাটির তাপমাত্রা ১৬																								
	সর্বোচ্চ আপেক্ষিক আদ্রতা (%)	৯০%																								
	সর্বনিম্ন আপেক্ষিক আদ্রতা (%)	৭০%																								
	বৃষ্টিপাত (মিমি)																									
সাপ্তাহিক ষাভাবিক আবহাওয়া	প্রধানসপ্তাহ	৪৪	৪৫	৪৬	৪৭	৪৮	৪৯	৫০	৫১	৫২	১	২	৩	৪	৫	৬	৭	৮	৯	১০	১১	১২	১৩			
	বৃষ্টিপাত (মিমি)	৫.০	৫.০	০.০	০.০	৩.০	০.০	৩.০	০.০	৪.০	০.০	২.০	২.০	১.০	১.০	১.০	৪.০	৩.০	৫.০	২.০	৪.০	৩.০	৮.০			
	সর্বোচ্চ তাপমাত্রা (°সেঃ)	৩১.০	৩০.৭	৩০.১	২৯.৭	২৮.৯	২৭.৭	২৬.৩	২৫.০	২৫.৭	২৪.০	২৪.০	২৪.৩	২৫.৪	২৫.৯	২৬.৯	২৭.৭	২৮.৬	২৯.৩	৩০.৯	৩১.৯	৩২.৯	৩২.৯			
	সর্বনিম্ন তাপমাত্রা (°সেঃ)	২১.০	১৯.৯	১৮.৩	১৭.৩	১৫.৭	১৫.০	১৪.১	১২.০	১৩.৪	১২.০	১১.৪	১১.৪	১২.০	১২.৯	১৩.৬	১৪.৬	১৫.৪	১৬.৪	১৭.৪	১৮.৩	২০.০	২১.১			
	সর্বোচ্চ আপেক্ষিক আদ্রতা (%)	৯৪.৩	৯৪.৬	৯৪.১	৯৩.৫	৯৩.৯	৯৩.৭	৯৪.৬	৯৪.৩	৯৪.৬	৯৪.১	৯৪.৩	৯৪.৩	৯৩.৯	৯৩.১	৯২.১	৯১.৪	৯০.৪	৮৮.৭	৮৯.১	৮৬.৪	৮৬.৩	৮৭.৭			
	সর্বনিম্ন আপেক্ষিক আদ্রতা (%)	৫৫.৬	৫২.৪	৪৯.৯	৪৮.৩	৪৭.৫	৪৮.১	৫০.৬	৫০.৬	৫০.০	৫০.৯	৪৯.০	৪৭.৭	৪৬.০	৪৪.৯	৪১.৪	৪০.৩	৩৯.১	৩৮.০	৩৬.৯৩	৩৭.১	৩৯.১	৪৫.৩			
	সূর্যালোক ঘণ্টা (ঘণ্টা)	৫২.০	৫৫.০	৫৫.০	৫৬.০	৫৬.০	৫৪.০	৪৮.০	৪৯.০	৪৬.০	৪৪.০	৪৪.০	৪৬.০	৫০.০	৫০.০	৫২.০	৫৩.০	৫৬.০	৬০.০	৫৯.০	৬১.০	৫৮.০	৫৬.০			
ধাপ সমূহ																										
	অঙ্কুরোদগম এবং চারা রোপণ					উদ্ভিঞ্জ বৃদ্ধি					ফ্লাওয়ারিং এবং ফ্রুটিং					ফসল কাটা										
রোগের জীবন চক্র																										
	হোস্টের সাথে স্পোর অ্যাসোসিয়েশন		স্পোর অঙ্কুরোদগম	জীবাণু টিউব গঠন এবং অনুপ্রবেশ		রোগের বিকাশ					রোগ দেখা দেওয়ার পর রোগের চক্র ধরার পর্যায় এবং ফসল তোলা পর্যায় পর্যন্ত চলতে থাকে															