





আবহাওয়া ভিত্তিক কৃষি বিষয়ক বুলেটিন
জেলা: বান্দরবান

| | |
|---|---|
|  | |
|  |  |
| <p>কৃষি আবহাওয়া তথ্য পদ্ধতি উন্নতকরণ প্রকল্প কম্পোনেন্ট সি-বিডব্লিউসিএসআরপি কৃষি সম্প্রসারণ অধিদপ্তর</p> | |
|  | |
| <p>তারিখ : (২৩ অক্টোবর, ২০১৯) বুলেটিন নং ৮৭ ২৩ অক্টোবর হতে ২৭ অক্টোবর, ২০১৯ পর্যন্ত কৃষি আবহাওয়া বিষয়ক বুলেটিন</p> | |

গত ৪ দিনের আবহাওয়া পরিস্থিতি ১৯ অক্টোবর হতে ২২ অক্টোবর, ২০১৯ তারিখ পর্যন্ত

| আবহাওয়ার স্থিতিমাপ(প্যারামিটার) | ১৯ অক্টোবর | ২০ অক্টোবর | ২১ অক্টোবর | ২২ অক্টোবর | সীমা |
|--|-------------------|-------------------|-------------------|-------------------|-------------------|
| বৃষ্টিপাত (মি.মি) | ০.০ | ০.০ | ০.০ | ০.০ | ০.০-০.০ (০.০) |
| সর্বোচ্চ তাপমাত্রা (ডিগ্রী সেন্টিগ্রেড) | ৩৪.৫ | ৩৪.৪ | ৩৪.৪ | ৩৪.০ | ৩৪.০-৩৪.৫ |
| সর্বনিম্ন তাপমাত্রা (ডিগ্রী সেন্টিগ্রেড) | ২৬.৫ | ২৫.৮ | ২৬.৪ | ২৫.৮ | ২৫.৮-২৬.৫ |
| আপেক্ষিক আর্দ্রতা (শতকরা) | ৬২.০-৯৭.০ | ৬৫.০-৯২.০ | ৫৭.০-৯৫.০ | ৫৭.০-৯৬.০ | ৫৭.০-৯৭.০ |
| বাতাসের গতিবেগ (কিমি/ ঘন্টা) | ১.৯ | ৩.৭ | ০.০ | ১.৯ | ০.০-৩.৭ |
| মেঘের পরিমাণ (অঙ্ক) | ৩ | ৩ | ২ | ৫ | ২-৫ |
| বাতাসের দিক | উত্তর/উত্তর-পূর্ব | উত্তর/উত্তর-পূর্ব | উত্তর/উত্তর-পূর্ব | উত্তর/উত্তর-পূর্ব | উত্তর/উত্তর-পূর্ব |

বাংলাদেশ আবহাওয়া অধিদপ্তর হতে প্রাপ্ত আগামী ০৫ দিনের আবহাওয়া পূর্বাভাস
(২৩ অক্টোবর হতে ২৭ অক্টোবর, ২০১৯) তারিখ পর্যন্ত

| আবহাওয়ার স্থিতিমাপ(প্যারামিটার) | সীমা |
|--|-------------------|
| বৃষ্টিপাত (মি.মি) | ০.০-৬.২ (১১.৮) |
| সর্বোচ্চ তাপমাত্রা (ডিগ্রী সেন্টিগ্রেড) | ৩০.৫-৩১.১ |
| সর্বনিম্ন তাপমাত্রা (ডিগ্রী সেন্টিগ্রেড) | ২০.৭-২২.০ |
| আপেক্ষিক আর্দ্রতা (শতকরা) | ৬২.০-৯৬.০ |
| বাতাসের গতিবেগ (কিমি/ ঘন্টা) | ৩.৩-৪.৬ |
| মেঘের পরিমাণ (অঙ্ক) | আংশিক মেঘাচ্ছন্ন |
| বাতাসের দিক | উত্তর/উত্তর-পূর্ব |

দড়ায়মান ফসলের স্তর

| ফসল | স্তর |
|---------|---------------------------|
| আমন ধান | খোর থেকে নরম দানা পর্যায় |
| সবজি | বাড়ন্ত/ফল পর্যায় |

কৃষি আবহাওয়া পরামর্শ:

সাধারণ পরামর্শ:

- মৌসুমী বায়ু বিদায় নিয়েছে। পরিপক্ক ফসল সংগ্রহ করুন।
- রবি ফসল বপন করার আগে জমি পরিষ্কার করে জৈব সার প্রয়োগ করুন।
- রাতের তাপমাত্রা কমে আসছে। নিউমোনিয়া থেকে সুরক্ষায় সকালে ও সন্ধ্যায় দুগ্গবতী গাভী ও বাছুরকে চটের বস্তা দিয়ে ঢেকে দিন।

আমন ধান :

- খোর থেকে নরম দানা পর্যায় পর্যন্ত জমিতে পানির স্তর ২-৫ সেমি বজায় রাখুন।
- নিয়মিত মাঠ পর্যবেক্ষণ করুন। মাজরা পোকা, পাতা মোড়ানো পোকা, বাদামী গাছ ফড়িং এর আক্রমণ থেকে রক্ষার জন্য আলোক ফাঁদ ব্যবহার করুন।
- পাতা মোড়ানো পোকাকার আক্রমণ দেখা দিলে প্রতি লিটার পানিতে ২.০ মিলি ক্লোরোপাইরিফস মিশিয়ে স্প্রে করুন।
- খোল পোড়া রোগ দেখা দিলে প্রতি লিটার পানিতে ১.০ মিলি হেক্সাকোনাজল মিশিয়ে স্প্রে করুন।
- মাজরা পোকাকার আক্রমণ দেখা দিলে নিম্নলিখিত হারে বালাইনাশক প্রয়োগ করুন:
 - কার্বোফুরান@১০কেজি/হেক্টর অথবা কারটাপ@১৪কেজি/হেক্টর অথবা ফিপ্রোনিল@১মিলি/লিটার পানি অথবা ডায়াজিনন@১৭কেজি/হেক্টর
- ব্যাকটেরিয়াজনিত পাতা পোড়া রোগ দেখা দিলে থিওভিট+পটাশ প্রয়োগ করুন।
- বাদামী দাগ রোগ হলে প্রতি লিটার পানিতে ২.৫ গ্রাম ম্যানকোজেব অথবা থিওভিট+পটাশ প্রয়োগ করুন।
- খোড় পর্যায়ে ব্লাস্ট রোগ নিয়ন্ত্রণে এডব্লিউডি পদ্ধতি অনুসরণ করুন। প্রতিরোধ ব্যবস্থা হিসেবে প্রতি লিটার পানিতে নাটিভো ৭৫ ডব্লিউজি অথবা ০.৬ গ্রাম ট্রুপার অথবা ১ মিলি এমিস্টার টপ ৩২৫ এসপি মিশিয়ে স্প্রে করুন। কার্যকরভাবে রোগ নিয়ন্ত্রণে বেলা ৩.০০ টার পর বালাইনাশক স্প্রে করুন। রোগের মাত্রা অনুযায়ী ১০-১২ দিন পরপর স্প্রে করতে হবে।
- দানা গঠন পর্যায়ে গান্ধী পোকা ও বাদামী গাছ ফড়িং এর আক্রমণ হওয়ার সম্ভাবনা থাকে। বাদামী গাছ ফড়িং এর আক্রমণ হলে প্রতি লিটার পানিতে ২.৫ গ্রাম আইসোপ্রোক্যার্ব বা ২.৫ গ্রাম ইমিডাক্লোরোপিড মিশিয়ে স্প্রে করুন। গান্ধী পোকাকার আক্রমণ হলে প্রতি লিটার পানিতে ২ মিলি ম্যালাথিয়ন অথবা ২ মিলি ক্লোরপাইরিফস মিশিয়ে স্প্রে করুন।

সবজিঃ

- বীজতলায় টমেটো, বেগুন, মরিচ ও ক্যাপসিকমি লাগানোর প্রস্তুতি নিন। প্রতি কেজি বীজে ২ গ্রাম থিরাম দিয়ে বীজ শোধন করতে হবে।
- চাষের জন্য শীতকালীন সবজি যেমন ফুলকপি, বাধাকপি প্রভৃতির আগাম জাত বেছে নিন।
- শশা জাতীয় সবজিতে ডাউনি মিলডিউ রোগ নিয়ন্ত্রণের জন্য প্রতি ১০ লিটার পানিতে ২০ গ্রাম হারে রিডোমিল এম জেড ৭২ মিশিয়ে স্প্রে করুন।
- সবজির মাছি পোকা আক্রমণ করলে আক্রান্ত ফল সংগ্রহ করে ধ্বংস করে ফেলতে হবে। বিশেষ ধরনের ফেরোমন ফাঁদ ব্যবহার করুন।

- পেপের ছাতরা পোকা আক্রমণ করলে আক্রান্ত অংশ/গাছ তুলে নিয়ে পুড়িয়ে ফেলতে হবে। কাছাকাছি পিপড়ার ডিবি থাকলে ধ্বংস করতে হবে।

উদ্যান ফসলঃ

আবহাওয়ার বর্তমান অবস্থা বিভিন্ন উদ্যান ফসল যেমন পেপে, আম, কলা পেয়ারা ইত্যাদি লাগানোর জন্য পরামর্শ। কাজেই এসব অবিলম্বে লাগানোর জন্য পরামর্শ দেওয়া হলো।

গবাদী পশু ও হাঁসমুরগীঃ

- গবাদী পশু ও হাঁসমুরগীকে নিয়মিত টিকা দিন। গোয়াল ঘরের চালা ও মেঝে পরিষ্কার রাখুন।
- গবাদী পশুকে কৃমিনাশক দিন।
- সুস্বাদু খাবার খাওয়ান।

মৎস্যঃ

পুকুরে অক্সিজেন ঘাটতি দেখা দিলে-

- পিএইচ দেখে প্রয়োজন অনুযায়ী চুন প্রয়োগ করুন।
- পুকুরের তলদেশ দেখে জলজ আগাছা তুলে ফেলুন।
- চারপাশের ঝোপঝাড় পরিষ্কার করুন।
- পুকুরের পানি নেড়ে দিন।
- রোদজ্বল দিনে খাবার দিন।