





আবহাওয়া ভিত্তিক কৃষি বিষয়ক বুলেটিন
জেলা: বান্দরবান

	
	
<p>কৃষি আবহাওয়া তথ্য পদ্ধতি উন্নতকরণ প্রকল্প কম্পোনেন্ট সি-বিডব্লিউসিএসআরপি কৃষি সম্প্রসারণ অধিদপ্তর</p>	
	
তারিখ: (৩১ মে, ২০২০) বুলেটিন নং ১৫০	৩১ মে হতে ০৪ জুন, ২০২০ পর্যন্ত কৃষি আবহাওয়া বিষয়ক বুলেটিন

গত ৪ দিনের আবহাওয়া পরিস্থিতি ২৭ মে হতে ৩০ মে, ২০২০ তারিখ পর্যন্ত

আবহাওয়ার স্থিতিমাপ(প্যারামিটার)	২৭ মে	২৮ মে	২৯ মে	৩০ মে	সীমা
বৃষ্টিপাত (মি.মি)	২৮.০	০.০	২.০	৬.০	০.০-২৮.০ (৩৬.০)
সর্বোচ্চ তাপমাত্রা (ডিগ্রী সেন্টিগ্রেড)	৩০.৬	৩১.৪	৩১.৬	৩২.৫	৩০.৬-৩২.৫
সর্বনিম্ন তাপমাত্রা (ডিগ্রী সেন্টিগ্রেড)	২৭.৫	২১.৪	২৫.৭	২৫.৪	২১.৪-২৭.৫
আপেক্ষিক আর্দ্রতা (শতকরা)	৮২.০-৯৮.০	৬১.০-৮৮.০	৫৪.০-৯৪.০	৬৯.০-৯৫.০	৫৪-৯৮
বাতাসের গতিবেগ (কিমি/ ঘন্টা)	২০.৪	১১.১	১৪.৮	৭.৪	৭.৪-২০.৩৫
মেঘের পরিমাণ (অঙ্ক)	৭	৬	৬	৭	৬-৭
বাতাসের দিক	দক্ষিণ /দক্ষিণ-পূর্ব	দক্ষিণ /দক্ষিণ-পূর্ব	দক্ষিণ /দক্ষিণ-পূর্ব	দক্ষিণ /দক্ষিণ-পূর্ব	দক্ষিণ /দক্ষিণ-পূর্ব

বাংলাদেশ আবহাওয়া অধিদপ্তর হতে প্রাপ্ত আগামী ০৫ দিনের আবহাওয়া পূর্বাভাস
(৩১ মে হতে ০৪ জুন, ২০২০) তারিখ পর্যন্ত

আবহাওয়ার স্থিতিমাপ(প্যারামিটার)	সীমা
বৃষ্টিপাত (মিমি)	২.৩-১৪.০ (৩৭.৯)
সর্বোচ্চ তাপমাত্রা (ডিগ্রী সেন্টিগ্রেড)	২৯.৯-৩৩.৩
সর্বনিম্ন তাপমাত্রা (ডিগ্রী সেন্টিগ্রেড)	২৪.১-২৫.৫
আপেক্ষিক আর্দ্রতা (শতকরা)	৭৬.০-৮৯.০
বাতাসের গতিবেগ (কিমি/ ঘন্টা)	২.৮-৩.৮
মেঘের অবস্থা	আংশিক মেঘাচ্ছন্ন
বাতাসের দিক	দক্ষিণ /দক্ষিণ-পূর্ব

করোনা ভাইরাস (কভিড-১৯) সংক্রমণের জন্য বিশেষ কৃষি আবহাওয়া পরামর্শ

ফসল সংগ্রহ বা ব্যবস্থাপনার সময় কমপক্ষে ১ মিটার (৩ ফুট) দূরত্ব বজায় রাখুন, মুখে মাস্ক ব্যবহার করুন এবং সাবান ও পানি দিয়ে অন্তত ২০ সেকেন্ড ধরে হাত ধোঁত করুন। প্রয়োজনে এলকোহল যুক্ত হ্যান্ড স্যানিটাইজার ব্যবহার করা যেতে পারে। তাছড়া করোনা ভাইরাস সংক্রমণ রোধ করার জন্য গণপ্রজাতন্ত্রী বাংলাদেশ সরকারের দিকনির্দেশনা মেনে চলুন।

আবহাওয়া পরিস্থিতি ও কৃষি আবহাওয়া পরামর্শ:

বাংলাদেশ আবহাওয়া অধিদপ্তরের পূর্বাভাস অনুযায়ী আগামী ২৪ ঘণ্টায় জেলার দু'এক জায়গায় অস্থায়ীভাবে দমকা/ঝোড়া হাওয়াসহ হালকা থেকে মাঝারী ধরণের বৃষ্টি/বজ্রসহ বৃষ্টি হতে পারে। সেই সাথে কোথাও কোথাও মাঝারী ধরণের ভারী থেকে ভারী বর্ষণ হতে পারে। দিন এবং রাতের তাপমাত্রা প্রায় অপরিবর্তিত থাকতে পারে। পরবর্তী ৭২ ঘণ্টায় বৃষ্টি/বজ্রসহ বৃষ্টির প্রবণতা অব্যাহত থাকতে পারে। গত চারদিন ভাল পরিমাণে বৃষ্টিপাত হয়েছে এবং আগামী ০৫ দিন হালকা থেকে মাঝারী বৃষ্টিপাত হওয়ার সম্ভাবনা আছে। বিস্তারিত কৃষি আবহাওয়া পরামর্শ নীচে দেওয়া হলো।

বোরো ধান:

পাকা থেকে কর্তন পর্যায়ঃ

- বৃষ্টিপাতের পর পরিপক্ক ফসল সংগ্রহ করে দ্রুত নিরাপদ জায়গায় রাখুন। ফসল সংগ্রহ করার সময় কৃষকদের মধ্যে যথাযথ দূরত্ব বজায় রাখতে হবে।
- আসন্ন দিনগুলোতে বৃষ্টিপাতের সম্ভাবনার কথা বিবেচনা করে ফসল সংগ্রহের পর দ্রুত জমি চাষ করুন অথবা সবুজ সার জাতীয় ফসল বপন করুন।

চীনা বাদাম:

- রোগ বালাই এর আক্রমণ থেকে রক্ষা পেতে নিয়মিত মাঠ পর্যবেক্ষণ করুন। প্রয়োজন অনুযায়ী ব্যবস্থা নিন।
- আবহাওয়ার বর্তমান পরিস্থিতিতে টিক্কা রোগের আক্রমণ দেখা দিতে পারে। নিয়ন্ত্রনের জন্য প্রতি লিটার পানিতে ২ মিলি হেক্সাকোনাজল অথবা ১ গ্রাম কার্বেন্ডাজিম মিশিয়ে স্প্রে করুন।
- বৃষ্টিপাতের পর বালাইনাশক প্রয়োগ করুন।

সবজি:

- গাছের গোড়া ও কান্ডে লেগে থাকা আঠালো কাদা পরিষ্কার পানি স্প্রে করে খুয়ে ফেলুন। পচে যাওয়া থেকে রক্ষার জন্য প্রতি লিটার পানিতে ৪ গ্রাম হারে কপার অক্সিক্লোরাইড মিশিয়ে স্প্রে করুন।
- টমেটো, মরিচ ও বেগুন গাছ বাঁশের কঞ্চি দিয়ে বেঁধে রাখুন।
- জমিতে যেন পানি জমে থাকতে না পারে সেজন্য পানি নিষ্কাশনের সুব্যবস্থা রাখুন। জমি থেকে অতিরিক্ত পানি নিষ্কাশন করুন।
- দন্ডায়মান ফসলে সেচ, সার, বালাইনাশক প্রদান ও আন্তঃপরিচর্যা করা থেকে বিরত থাকুন।
- পরিপক্ক ফসল দ্রুত সংগ্রহ করে নিরাপদ জায়গায় সংরক্ষণ করুন।

উদ্যান ফসল:

- কলায় সিগাটোকা লীফ স্পট রোগের আক্রমণ দেখা দিলে বেশী আক্রান্ত পাতা কেটে সরিয়ে ফেলে প্রতি লিটার পানিতে ১ মিলি প্রোপিকোনাজল মিশিয়ে স্প্রে করুন।

- কেটে আনা কলার কাঁদি শুকনো জায়গায় সংরক্ষণ করুন যেন বৃষ্টিপাতের কারণে রোগের আক্রমণ না হতে পারে।
- ঝোড়ো হাওয়ার কারণে ঢলে পড়া থেকে রক্ষার জন্য কলাগাছ, ফলের ছোট গাছ ও সবজিতে খুঁটির ব্যবস্থা করুন, আখের ঝাড় বেঁধে দিন।
- আবহাওয়ার বর্তমান পরিস্থিতিতে নারিকেলের বাড রট রোগ দেখা দিতে পারে। ১% বোর্দো মিস্‌চার প্রয়োগ করুন।
- ফল বাগান থেকে অতিরিক্ত পানি নিষ্কাশনের জন্য নিষ্কাশন নালা ব্যবস্থা রাখুন।
- বৃষ্টিপাতের পর বালাইনাশক প্রয়োগ করুন।

পাট:

- জমিতে পানি জমে থাকলে দ্রুত নিষ্কাশন করুন। এ সময় সার প্রয়োগ থেকে বিরত থাকুন।
- রোগবালাই এর আক্রমণ থেকে রক্ষার জন্য নিয়মিত মাঠ পর্যবেক্ষণ করুন এবং প্রয়োজন অনুযায়ী ব্যবস্থা নিন।
- পাটের জমি শুকানোর পর নিড়ি দিয়ে আগাছা পরিষ্কার করে দিন।
- বিছা পোকাকার আক্রমণ দেখা দিলে
 - ডিম সংগ্রহ করে ধ্বংস করুন
 - আলোক ফাঁদ ব্যবহার করুন
 - প্রতি লিটার পানিতে ১ মিলি হারে ইমিডাক্লোপ্রিড মিশিয়ে স্প্রে করুন।
- ঝোড়া পোকাকার আক্রমণ দেখা দিলে প্রতি লিটার পানিতে ১ মিলি হারে ইমিডাক্লোপ্রিড মিশিয়ে স্প্রে করুন।
- বৃষ্টিপাতের পর বালাইনাশক প্রয়োগ করুন।

গবাদি পশু:

- খামারের পশুকে ভিটামিন ও মিনারেল সমৃদ্ধ খাবার খেতে দিন।
- ভারী বৃষ্টিপাতের সময় গবাদি পশুকে ছাউনির নীচে রাখুন।
- গবাদি পশু উঁচু ও পরিষ্কার জায়গায় রাখুন।
- বজ্রসহ বৃষ্টির সময় গবাদি পশুকে বাইরে বের হতে দেওয়া যাবে না।
- পশুর থাকার জায়গার মেঝেতে যেন পানি জমে না থাকে সেদিকে লক্ষ্য রাখতে হবে।
- বিভিন্ন রোগ থেকে রক্ষার জন্য পশু চিকিৎসকের পরামর্শ অনুযায়ী টীকা প্রদান করুন।

হাঁসমুরগী:

- উচ্চ তাপমাত্রা থেকে রক্ষার জন্য চালার চারদিকে চটের ব্যাগ ঝুলিয়ে দিন।
- ভিটামিন ও মিনারেল সমৃদ্ধ খাবার খেতে দিন।

মৎস্য:

- পুকুরের চারধার ক্ষতিগ্রস্ত হয়ে থাকলে মেরামত করে নিন।
- পুকুর থেকে অতিরিক্ত পানি বের করে দিন।