





আবহাওয়া ভিত্তিক কৃষি বিষয়ক বুলেটিন
জেলা: বান্দরবান

	
	
<p>কৃষি আবহাওয়া তথ্য পদ্ধতি উন্নতকরণ প্রকল্প কম্পোনেন্ট সি-বিডব্লিউসিএসআরপি কৃষি সম্প্রসারণ অধিদপ্তর</p>	
	
তারিখ: (২৬ আগস্ট, ২০২০) বুলেটিন নং ১৭৫	২৬ আগস্ট হতে ৩০ আগস্ট, ২০২০ পর্যন্ত কৃষি আবহাওয়া বিষয়ক বুলেটিন

গত ৪ দিনের আবহাওয়া পরিস্থিতি ২২ আগস্ট হতে ২৫ আগস্ট, ২০২০ তারিখ পর্যন্ত

আবহাওয়ার স্থিতিমাপ(প্যারামিটার)	২২ আগস্ট	২৩ আগস্ট	২৪ আগস্ট	২৫ আগস্ট	সীমা
বৃষ্টিপাত (মি.মি)	৭১.০	৫.০	২.০	৬.০	২.০-৭১.০ (৮৪.০)
সর্বোচ্চ তাপমাত্রা (ডিগ্রী সেন্টিগ্রেড)	২৮.৫	৩০.৬	৩২.২	৩০.৫	২৮.৫-৩২.২
সর্বনিম্ন তাপমাত্রা (ডিগ্রী সেন্টিগ্রেড)	২৫.০	২৪.৬	২৬.৬	২৫.৫	২৪.৬-২৬.৬
আপেক্ষিক আর্দ্রতা (শতকরা)	৯৬.০-৯৮.০	৭৮.০-৯৬.০	৬৯.০-৯২.০	৭১.০-৯৬.০	৬৯-৯৮
বাতাসের গতিবেগ (কিমি/ ঘন্টা)	১১.১	৯.২	২৪.১	২০.৪	৯.২৫-২৪.০৫
মেঘের পরিমাণ (অক্টা)	৮	৬	৭	৭	৬-৮
বাতাসের দিক	দক্ষিণ /দক্ষিণ-পশ্চিম	দক্ষিণ /দক্ষিণ-পশ্চিম	দক্ষিণ /দক্ষিণ-পশ্চিম	দক্ষিণ /দক্ষিণ-পশ্চিম	দক্ষিণ /দক্ষিণ-পশ্চিম

বাংলাদেশ আবহাওয়া অধিদপ্তর হতে প্রাপ্ত আগামী ০৫ দিনের আবহাওয়া পূর্বাভাস
(২৬ আগস্ট হতে ৩০ আগস্ট, ২০২০) তারিখ পর্যন্ত

আবহাওয়ার স্থিতিমাপ(প্যারামিটার)	সীমা
বৃষ্টিপাত (মি.মি)	০.০-১৪.২ (২২.৬)
সর্বোচ্চ তাপমাত্রা (ডিগ্রী সেন্টিগ্রেড)	২৮.৫-৩০.৫
সর্বনিম্ন তাপমাত্রা (ডিগ্রী সেন্টিগ্রেড)	২৩.৫-২৪.৩
আপেক্ষিক আর্দ্রতা (শতকরা)	৮২.০-৯৭.০
বাতাসের গতিবেগ (কিমি/ ঘন্টা)	১.৮-৫.৩
মেঘের অবস্থা	আংশিক মেঘাচ্ছন্ন
বাতাসের দিক	দক্ষিণ /দক্ষিণ-পশ্চিম

করোনা ভাইরাস (কভিড-১৯) সংক্রমণের জন্য বিশেষ কৃষি আবহাওয়া পরামর্শ

ফসল সংগ্রহ বা ব্যবস্থাপনার সময় কমপক্ষে ১ মিটার (৩ ফুট) দূরত্ব বজায় রাখুন, মুখে মাস্ক ব্যবহার করুন এবং সাবান ও পানি দিয়ে অন্তত ২০ সেকেন্ড ধরে হাত ধোঁত করুন। প্রয়োজনে এলাকোহল যুক্ত হ্যান্ড স্যানিটাইজার ব্যবহার করা যেতে পারে। তাছড়া করোনা ভাইরাস সংক্রমণ রোধ করার জন্য গণপ্রজাতন্ত্রী বাংলাদেশ সরকারের দিকনির্দেশনা মেনে চলুন। কৃষকরা গুপ আকারে কাজ করা থেকে বিরত থাকুন, ভাইরাসের উপসর্গের দেখা দিলে ডাক্তারের সাথে পরামর্শ করুন। বাড়িতে থাকুন, খুব জরুরী না হলে মাঠ পরিদর্শনে যাওয়ার প্রয়োজন নেই।

আবহাওয়া পরিস্থিতি ও কৃষি আবহাওয়া পরামর্শ:

উত্তর বঙ্গোপসাগর ও তৎসংলগ্ন বাংলাদেশ এলাকায় অবস্থানরত সুস্পষ্ট লঘুচাপটি বর্তমানে উত্তরপশ্চিম বঙ্গোপসাগর ও তৎসংলগ্ন এলাকায় অবস্থান করছে। মৌসুমী বায়ুর অক্ষ রাজস্থান, মধ্য প্রদেশ, বিহার, সুস্পষ্ট লঘুচাপের কেন্দ্রস্থল ও বাংলাদেশের দক্ষিণাঞ্চল হয়ে আসাম পর্যন্ত বিস্তৃত রয়েছে। মৌসুমী বায়ু বাংলাদেশের দক্ষিণাংশে সক্রিয়, উত্তরাংশে মোটামুটি সক্রিয় এবং উত্তর-পূর্ব বঙ্গোপসাগরের অন্যত্র প্রবল অবস্থায় বিরাজ করছে।

বাংলাদেশ আবহাওয়া অধিদপ্তরের পূর্বাভাস অনুযায়ী আগামী ২৪ ঘণ্টায় জেলার কিছু জায়গায় অস্থায়ীভাবে দমকা/ বড়ো হাওয়াসহ হালকা থেকে মাঝারী ধরণের বৃষ্টি/বজ্রসহ বৃষ্টি হতে পারে। দিন এবং রাতের তাপমাত্রা সামান্য হ্রাস পেতে পারে। পরবর্তী ৭২ ঘণ্টায় বৃষ্টিপাতের প্রবণতা বৃদ্ধি পেতে পারে।

এছাড়াও, মধ্যমেয়াদি পূর্বাভাস অনুযায়ী আগামী পাঁচ দিনে সামান্য থেকে মাঝারী বৃষ্টিপাত হওয়ার সম্ভাবনা রয়েছে।

এই পরিস্থিতিতে নিম্নলিখিত কৃষি আবহাওয়া পরামর্শ প্রদান করা হলো।

আউশ ধান:

কাইচ খোড় থেকে শক্ত দানা পর্যায়-

- জমিতে পানির স্তর ৫-৭ সেমি বজায় রাখুন কাইচ খোড় পর্যায়।
- পাতার ব্লাস্ট ও দাগ রোগ নিয়ন্ত্রণের জন্য প্রতি লিটার পানিতে ২ গ্রাম হারে কার্বেন্ডাজিম মিশিয়ে স্প্রে করুন।
- ধানে মাজরা পোকা, নলী মাছি, বাদামী গাছ ফড়িং, লেদা পোকা এর আক্রমণ দেখা দিলে অনুমোদিত মাত্রায় কীটনাশক প্রয়োগ করুন।
- যেহেতু মেঘাচ্ছন্ন আবহাওয়া বিরাজ করছে, ধানে পাতা মোড়ানো পোকার আক্রমণ হওয়ার সম্ভাবনা আছে। আক্রমণ দেখা দিলে ট্রাইকোগ্রামা কার্ড ব্যবহার করা যেতে পারে।
- জমি থেকে পরিত্যক্ত খড়কুটা পরিষ্কার করুন যাতে করে খোল পোড়া রোগ আক্রমণ না করতে পারে।
- গাঙ্গী পোকা ও বাদামী গাছ ফড়িং এর আক্রমণ দেখা দিতে পারে। গাঙ্গী পোকার আক্রমণ থেকে রক্ষার জন্য প্রতি লিটার পানিতে ২ গ্রাম কার্বারিল ৫০ ডব্লিউপি মিশিয়ে স্প্রে করুন। অতিরিক্ত সেচ প্রয়োগ থেকে বিরত থাকতে হবে যেন গোড়া পচে না যায়। ধান ৮০% পরিপক্ব হয়ে গেলে বৃষ্টিপাতের পর সংগ্রহ করে দ্রুত নিরাপদ জায়গায় রাখুন। বাদামী গাছ ফড়িং এর আক্রমণ থেকে রক্ষার জন্য অনুমোদিত বালাইনাশক প্রয়োগ করুন। বালাইনাশক প্রয়োগ করার সময় কৃষকদের মধ্যে যথাযথ দূরত্ব বজায় রাখতে হবে।

আমন ধান:

- দ্রুত চারা রোপণ সম্পন্ন করুন।
- যে কোন কারণে চারার ক্ষতিগ্রস্ত হয়ে থাকলে সেখানে একই বয়সের সুস্থ চারা রোপণ করুন।
- হলুদ মাজরা পোকার আক্রমণ দেখা দিলে নিয়ন্ত্রণের জন্য প্রতি হেক্টরে ১০ কেজি হারে কার্বোফুরান স্প্রে করুন।
- হালকা বা মাঝারী বৃষ্টিপাতের পানি যেন বের হয়ে যেতে না পারে সেজন্য শক্ত করে জমির আইল তৈরি করুন।
- চারা খুব গভীরে রোপণ করবেন না। কোন চারা নষ্ট হলে এক সপ্তাহের মধ্যে সেখানে নতুন চারা লাগান।

- জমি আগাছামুক্ত রাখুন। চারা রোপণের ১-৩ দিনের মধ্যে অনুমোদিত আগাছানাশক প্রয়োগ করুন।
- চারা রোপণের ১৫-২০ দিন পর এক তৃতীয়াংশ নাইট্রোজেন সার উপরিপ্রয়োগ করুন।
- জমিতে অতিরিক্ত ইউরিয়া সার প্রয়োগ হতে বিরত থাকুন।
- জমি থেকে অতিরিক্ত পানি নিষ্কাশন করুন।
- পামরী পোকাকার আক্রমণ দেখা দিলে যথাযথ ব্যবস্থা নিন।
- সর্বোচ্চ কুশি পর্যায়ে লীফ রোলার, সবুজ পাতা ফড়িং, ব্লাস্ট, ব্যাকটেরিয়াল ব্লাইট, উফরা, খোল পোড়া, পাতা পোড়াসহ বিভিন্ন রোগবালাই দেখা দিতে পারে। নিয়মিত মাঠ পর্যবেক্ষণ করুন।

সবজি:

- জমি থেকে অতিরিক্ত পানি নিষ্কাশন করুন।
- আগাম শীতকালীন সবজি চাষের জন্য বীজতলা তৈরি করুন।
- বর্ষাকালে চারার ক্ষতি থেকে রক্ষার জন্য যথাযথ ব্যবস্থা নিন।
- জমি থেকে অতিরিক্ত পানি নিষ্কাশনের জন্য নিষ্কাশন নালা পরিষ্কার রাখুন।
- আগাছা নিধন ও অন্যান্য আন্তঃপরিচর্যা করুন।
- ফলের মাছি পোকা, লাল কুমড়া বিটল, এপিলাকনা বিটল এর আক্রমণ হলে প্রতি লিটার পানিতে ১ মিলি ম্যালাথিয়ন ৫০ ইসি মিশিয়ে প্রয়োগ করুন।
- বৃষ্টিপাতের পর বালাইনাশক প্রয়োগ করুন।

উদ্যান ফসল:

- আম বাগানের আন্তঃপরিচর্যা করতে হবে।
- ডালিমের পাতা পোড়া বা লেবুর লিফ মাইনর প্রভৃতি রোগের জন্য উদ্যান ফসলে বালাই ব্যবস্থাপনা করতে হবে।
- কলা গাছ লাগান এবং বাগানে আন্তঃপরিচর্যা করুন।
- বৃষ্টিপাতের কারণে কলা গাছে সার দেওয়া থেকে বিরত থাকুন।
- ঝোড়ো হাওয়ার কারণে ঢলে পড়া থেকে রক্ষার জন্য কলাগাছে খুঁটির ব্যবস্থা করুন।
- কলায় সিগাটোকা লীফ রোগের আক্রমণ দেখা দিলে প্রতি লিটার পানিতে ২ মিলি হেক্সাকোনাভল অথবা ১ মিলি প্রোপিকোনাভল মিশিয়ে পাতার দুইপাশে স্প্রে করুন।
- পৈপের ছাত্রা পোকাকার আক্রমণ হলে অনুমোদিত বালাইনাশক প্রয়োগ করুন।
- কলাগাছের বিভিন্ন রোগ নিয়ন্ত্রণ করুন। আন্তঃপরিচর্যা করুন।
- বৃষ্টিপাতের পর বালাইনাশক প্রয়োগ করুন।

পান:

- গোড়া পচা রোগ দেখা দিলে ১% বোর্দো মিক্সচার ব্যবহার করুন।
- বৃষ্টিপাতের পর বালাইনাশক প্রয়োগ করুন।
- পুরাতন গাছ থেকে পান সংগ্রহ করুন।
- বর্তমান আবহাওয়ার পরিস্থিতিতে গোড়া পঁচা, কান্ড পচা রোগ আক্রমণ দেখা দিতে পারে। আক্রান্ত অংশ সংগ্রহ করে গর্তে ফেলুন বা পুড়িয়ে ফেলুন।

গবাদি পশু:

- গবাদি পশু অপেক্ষাকৃত উঁচু জায়গায় রাখুন।

- গোয়ালঘরে যেন বৃষ্টির পানি জমতে না পারে সেদিকে লক্ষ্য রাখুন।
- গোয়ালঘরে জীবাণুনাশক যেমন ব্লিচিং পাউডার ব্যবহার করুন
- পানিতে নিমজ্জিত মাঠে গবাদি পশুকে যেতে দেওয়া যাবে না
- গবাদি পশুকে কৃমিনাশক প্রদান করুন।
- গবাদি পশুর খুরা রোগ দেখা দিলে-
 - শুধুমাত্র শুকনো খাবার খাওয়ান
 - গোয়ালঘর পরিষ্কার পরিচ্ছন্ন ও শুকনো রাখুন
 - মুখে ও পায়ে ক্ষত দেখা দিলে ক্ষতের জায়গাটি পটাশিয়াম পার ম্যাঙ্গানেট দ্রবণ দিয়ে ধুয়ে দিন
- সুস্থ গবাদি পশুকে নিয়মিত টীকা প্রদান করুন।
- যে কোন রোগের লক্ষণ দেখা দিলে যথাযথ চিকিৎসার জন্য দ্রুত পশু চিকিৎসকের পরামর্শ নিন।
- গবাদী পশুকে সর্বদা শুকনো জমিতে চারণের সুযোগ দিন।

হাঁসমুরগী:

- হাঁসমুরগীকে ভেজা খাবার খেতে দেবেন না।
- কৃমিনাশক প্রদান করুন।
- খোয়াড়ে জীবাণুনাশক স্প্রে করে তারপর হাঁসমুরগী রাখুন।
- চিকিৎসকের পরামর্শ অনুযায়ী টীকা প্রদান করুন।
- শুকনো খাবার খেতে দিন এবং পরিষ্কার পানি পান করান।
- বর্তমান আবহাওয়ায় হাঁসমুরগীর অল্পের পরজীবীর আক্রমণ হতে পারে। সেজন্য খোয়াড় পরিষ্কার পরিচ্ছন্ন রাখা গুরুত্বপূর্ণ।
- তাপমাত্রা বেড়ে গেলে খোয়াড়ে পানি স্প্রে করুন।

মৎস্য:

- পানি দূষন যেন না হয় সেজন্য অতিরিক্ত খাবার দেওয়া থেকে বিরত থাকুন।
- পুকুরের চারধার মেরামত করে দিন যেন মাছ পুকুরের বাইরে বের হয়ে যেতে না পারে।
- পুকুর থেকে অতিরিক্ত পানি বের করে দিন।
- যথেষ্ট পানি আছে, কাজেই পুকুরে মাছের পোনা ছাড়ুন।
- পোনা ছাড়ার আগে অপ্রয়োজনীয় মাছ বের করে নিন।
- যে কোন পরামর্শের জন্য স্থানীয় মৎস্য অফিসের সাথে যোগাযোগ রাখুন।