





আবহাওয়া ভিত্তিক কৃষি বিষয়ক বুলেটিন  
জেলা: বান্দরবান

		
		
<p>কৃষি আবহাওয়া তথ্য পদ্ধতি উন্নতকরণ প্রকল্প কম্পোনেন্ট সি-বিডব্লিউসিএসআরপি কৃষি সম্প্রসারণ অধিদপ্তর</p>		
তারিখ: ( ১৪ অক্টোবর, ২০২০) বুলেটিন নং ১৮৯	১৪ অক্টোবর হতে ১৮ অক্টোবর, ২০২০ পর্যন্ত কৃষি আবহাওয়া বিষয়ক বুলেটিন	

গত ৪ দিনের আবহাওয়া পরিস্থিতি ১০ অক্টোবর হতে ১৩ অক্টোবর, ২০২০ তারিখ পর্যন্ত

আবহাওয়ার স্থিতিমাপ (প্যারামিটার)	১০ অক্টোবর	১১ অক্টোবর	১২ অক্টোবর	১৩ অক্টোবর	সীমা
বৃষ্টিপাত (মি.মি)	০.০	০.০	০.০	০.০	০.০-০.০ (০.০)
সর্বোচ্চ তাপমাত্রা (ডিগ্রী সেন্টিগ্রেড)	৩৫.০	৩৫.০	৩৫.৮	৩৬.০	৩৫.০-৩৬.০
সর্বনিম্ন তাপমাত্রা (ডিগ্রী সেন্টিগ্রেড)	২৬.০	২৭.৫	২৭.২	২৭.০	২৬.০-২৭.৫
আপেক্ষিক আর্দ্রতা (শতকরা)	৬৬.০-৯১.০	৫৬.০-৮৩.০	৫২.০-৯২.০	৬৪.০-৯২.০	৫২-৯২
বাতাসের গতিবেগ (কিমি/ ঘন্টা)	৫.৬	১১.১	৩.৭	১১.১	৩.৭-১১.১
মেঘের পরিমাণ (অঙ্ক)	৬	৪	৫	৫	৪-৬
বাতাসের দিক	দক্ষিণ / দক্ষিণ-পূর্ব	দক্ষিণ / দক্ষিণ-পূর্ব	দক্ষিণ / দক্ষিণ-পূর্ব	দক্ষিণ / দক্ষিণ-পূর্ব	দক্ষিণ / দক্ষিণ-পূর্ব

বাংলাদেশ আবহাওয়া অধিদপ্তর হতে প্রাপ্ত আগামী ০৫ দিনের আবহাওয়া পূর্বাভাস  
(১৪ অক্টোবর হতে ১৮ অক্টোবর, ২০২০) তারিখ পর্যন্ত

আবহাওয়ার স্থিতিমাপ (প্যারামিটার)	সীমা
বৃষ্টিপাত (মিমি)	০.০-১৩.৭ (৩১.৯)
সর্বোচ্চ তাপমাত্রা (ডিগ্রী সেন্টিগ্রেড)	৩০.৯-৩১.৭
সর্বনিম্ন তাপমাত্রা (ডিগ্রী সেন্টিগ্রেড)	২৩.০-২৩.৮
আপেক্ষিক আর্দ্রতা (শতকরা)	৭০.০-৯৮.০
বাতাসের গতিবেগ (কিমি/ ঘন্টা)	১.৫-২.৫
মেঘের অবস্থা	আংশিক মেঘাচ্ছন্ন
বাতাসের দিক	দক্ষিণ / দক্ষিণ-পূর্ব

## করোনা ভাইরাস (কভিড-১৯) সংক্রমণের জন্য বিশেষ কৃষি আবহাওয়া পরামর্শ

ফসল সংগ্রহ বা ব্যবস্থাপনার সময় কমপক্ষে ১ মিটার (৩ ফুট) দূরত্ব বজায় রাখুন, মুখে মাস্ক ব্যবহার করুন এবং সাবান ও পানি দিয়ে অন্তত ২০ সেকেন্ড ধরে হাত ধোঁত করুন। প্রয়োজনে এলকোহল যুক্ত হ্যান্ড স্যানিটাইজার ব্যবহার করা যেতে পারে। তাছাড়া করোনা ভাইরাস সংক্রমণ রোধ করার জন্য গণপ্রজাতন্ত্রী বাংলাদেশ সরকারের দিকনির্দেশনা মেনে চলুন। কৃষকরা গুপ আকারে কাজ করা থেকে বিরত থাকুন, ভাইরাসের উপসর্গের দেখা দিলে ডাক্তারের সাথে পরামর্শ করুন। বাড়িতে থাকুন, খুব জরুরী না হলে মাঠ পরিদর্শনে যাওয়ার প্রয়োজন নেই।

### আবহাওয়া পরিস্থিতি ও কৃষি আবহাওয়া পরামর্শ:

পশ্চিম মধ্য বঙ্গোপসাগর ও তৎসংলগ্ন এলাকায় অবস্থানরত গভীর নিম্নচাপটি ভারতের উত্তর অন্ধ্র উপকূল অতিক্রম করেছে এবং দুর্বল হয়ে বর্তমানে ভারতের তেলাঙ্গানায় নিম্নচাপ হিসেবে অবস্থান করছে। এটি আরও পশ্চিম-উত্তরপশ্চিম দিকে অগ্রসর হয়ে ক্রমে দুর্বল হতে পারে। মৌসুমী বায়ুর অক্ষ বিহার, পশ্চিমবঙ্গ ও বাংলাদেশের মধ্যাঞ্চল হয়ে আসাম পর্যন্ত বিস্তৃত রয়েছে। মৌসুমী বায়ু বাংলাদেশের উপর কম সক্রিয় এবং উত্তর বঙ্গোপসাগরে দুর্বল থেকে মাঝারী অবস্থায় বিরাজ করছে।

বাংলাদেশ আবহাওয়া অধিদপ্তরের পূর্বাভাস অনুযায়ী আগামী ২৪ ঘণ্টায় জেলার দু'এক জায়গায় অস্থায়ীভাবে দমকা হাওয়াসহ বৃষ্টি/বজ্রসহ বৃষ্টি হতে পারে। এছাড়া আংশিক মেঘলা আকাশসহ আবহাওয়া প্রধানতঃ শুষ্ক থাকতে পারে। সারাদেশে দিন এবং রাতের তাপমাত্রা প্রায় অপরিবর্তিত থাকতে পারে। পরবর্তী ৭২ ঘণ্টায় আবহাওয়ার অবস্থা সামান্য পরিবর্তন হতে পারে।

এছাড়াও, মধ্যমেয়াদি পূর্বাভাস অনুযায়ী আগামী পাঁচ দিনে হালকা বৃষ্টিপাত হওয়ার সম্ভাবনা রয়েছে।

এই পরিস্থিতিতে নিম্নলিখিত কৃষি আবহাওয়া পরামর্শ প্রদান করা হলো।

### আউশ ধান:

পাকা থেকে কর্তন পর্যায়-

- ফসল কাটার ১৫ দিন আগে জমি থেকে পানি নিষ্কাশন করুন।
- পরিপক্ব ফসল কর্তন করুন রৌদ্রজ্বল দিনে।

### আমন ধান:

কাইচ খোড় থেকে পাকা পর্যায়ঃ

- প্রয়োজনমত সেচ প্রয়োগ করুন।
- প্রয়োজনমত কীটনাশক প্রয়োগ শুরু করুন।
- ধানের কাইচ খোড় পর্যায়ে জমিতে প্রয়োজনীয় পানির ব্যবস্থা করুন।
- শক্ত দানা গঠন পর্যায় পর্যন্ত জমির পানির স্তর ২-৩ সেমি পানি বজায় রাখুন।
- বাদামী ঘাস ফড়িং এর আক্রমণ দেখা দিলে আইসোপ্রোকার্ব বা ইমিডাক্লোরোপিড অনুমোদিত মাত্রায় প্রয়োগ করুন।
- হলুদ মাজরা পোকাকার আক্রমণ দেখা দিলে নিয়ন্ত্রণের জন্য প্রতি হেক্টরে ১০ কেজি হারে কার্বোফুরান স্প্রে করুন।
- খোল পোড়া রোগ দেখা দিলে প্রতি লিটার পানিতে ১ মিলি হেক্সাকোনাজল অথবা ১ মিলি টেবুকোনাজল মিশিয়ে স্প্রে করুন।
- পামরী পোকাকার আক্রমণ দেখা দিলে, অনুমোদিত কীটনাশক প্রয়োগ করুন।
- এই সময়ে গাঙ্গী পোকা এবং বাদামী ঘাস ফড়িং এর আক্রমণ দেখা দিলে, অনুমোদিত কীটনাশক প্রয়োগ করুন।
- পাতা মোড়ানো পোকাকার আক্রমণ দেখা দিলে প্রতি লিটার পানিতে ২ মিলি ম্যালাথিয়ন অথবা ২ মিলি ক্লোরপাইরিফস মিশিয়ে স্প্রে করুন।
- পোকা নিয়ন্ত্রণের জন্য আলোক ফাঁদ ব্যবহার করুন।

## সবজি:

- **শসা:** চারা রোপনের ২০-২৫ দিন পর ইউরিয়া সার ১৮কেজি/বিঘা প্রয়োগ করুন। অল্টারানিয়া লিফ ব্লাইট রোগ দেখা দিলে রৌদ্রজ্বল দিনে ট্রাইসাইক্লোজল ৭৫ডল্লিউপি @ ০.৬ মিলি /লিটার পানির সাথে মিশিয়ে স্প্রে করুন।
- **বেগুন:** বেগুনে ব্যাকটেরিয় জনিত ঢলেপোড়া রোগ দেখা দিলে আক্রান্ত গাছ অথবা গাছের অংশ তুলে ধ্বংস করে ফেলুন। প্রয়োজনে অনুমোদিত মাত্রায় বালাইনাশক প্রয়োগ করুন।
- **টমেটো:** বিদ্যমান আবহাওয়াতে লেট ব্লাইট রোগ দেখা দিতে পারে। আক্রমণের শুরুতেই অনুমোদিত মাত্রায় বালাইনাশক প্রয়োগ করুন। অতিরিক্ত নাইট্রোজেন সার প্রয়োগ থেকে বিরত থাকুন গাছ থেকে গাছের নির্দিষ্ট দূরত্ব বজায় রাখুন। টমেটোতে ঢলে পোড়া রোগ দেখা দিলে আক্রান্ত গাছ তুলে ফেলুন এবং আক্রান্ত জায়গায় কিছু পরিমাণ ব্লিচিং প্রয়োগ করুন। চারা লাগানোর পূর্বে শিকর অনুমোদিত মাত্রায় বালাইনাশক দিয়ে শোধন করে নিন।
- **করলা/পটলঃ** বিদ্যমান আবহাওয়ায় বাড়ন্ত পর্যায়ে ডাউনি মিলডিউর আক্রমণ দেখা দিলে, অনুমোদিত কীটনাশক প্রয়োগ করুন।
- **বীধাকপি/ ফুলকপি:** এসময় ডাউনি মিলডিউ রোগ দেখা দিতে পারে। রোগ নিয়ন্ত্রণে ১) ৩গ্রাম থিরাম/কেজি বীজ-বীজশোধনের জন্য ২) ২.৫ গ্রাম ম্যালাথিয়ন+ম্যানকোজেব /লিটার পানির সাথে মিশিয়ে স্প্রে করুন।
- **রবি সবজি:** বীজতলা এবং মূল জমিতে পানি নিষ্কাশনের সুব্যবস্থা রাখুন। ছত্রাক জনিত রোগ দমনে অনুমোদিত সিস্টেমিক ফানজিসাইড ব্যবহার করুন।
- আগাম শীতকালীন সবজির জমি গুলো জলাবদ্ধতা মুক্ত রাখুন এবং জমি আগাছামুক্ত রাখুন।
- **সেচ প্রয়োগ করুন**

## উদ্যান ফসল:

- আম বাগানের আন্তঃপরিচর্যা করুন।
- ডালিমের পাতা পোড়া বা লেবুর লিফ মাইনর প্রভৃতি রোগের জন্য উদ্যান ফসলে বালাই ব্যবস্থাপনা করতে হবে।
- বিদ্যমান আবহাওয়ায় বেদনায় ফল পচা, পোড়া রোগ এবং ট্রিপস পোকাকার আক্রমণ দেখা দিলে, অনুমোদিত কীটনাশক প্রয়োগ করুন।
- পেয়ারা বাগানে মাছি আক্রমণ থেকে রক্ষার জন্য মাছি পোকাকার ফাট্ট ব্যবহার করুন।
- কলা গাছের চারা রোপন সম্পূর্ণ করুন।
- এই বর্ষার মৌসুমে কলা গাছে সিগাটোগা রোগের আক্রমণ হতে পারে, আক্রান্ত পাতা দ্রুত পুড়িয়ে ফেলুন এবং অনুমোদিত কীটনাশক প্রয়োগ করুন।
- **সেচ প্রয়োগ করুন**

## পান:

- ঝোড়া হাওয়ায় যেন ভেংগে না যায় সেজন্য পানের বরজে শক্ত করে বেড়া দিন।
- নিষ্কাশন নালা পরিষ্কার রাখুন এবং বরজের ভেতরে মুক্ত বায়ু চলাচলের ব্যবস্থা করুন।
- জমিতে কাটিং লাগানোর জন্য রোগমুক্ত কাটিং নির্বাচন করতে হবে এবং লাগানোর আগে ০.৫% বর্দো মিক্সচার ও ৫০০ পিপিএম স্ট্রিপ্টোসাইক্লিন দিয়ে আধা ঘন্টা শোধন করে নিতে হবে। লাগানোর আগে মাটিতে ম্যানকোজেব ৭৫ ডল্লিউপি ( প্রতি লিটার পানিতে ২.৫ গ্রাম হারে) প্রয়োগ করতে হবে।
- গোড়া পচা রোগ বা কান্ড পচা দেখা দিলে আক্রান্ত অংশ গর্ত এ ফেলুন বা পুড়িয়ে ফেলুন।
- **সেচ প্রয়োগ করুন**

তুলা:

- প্রতি ৩৩ শতাংশে ২ কেজি হারে বীজ বপন সম্পন্ন করুন।
- আদ্র আবহাওয়ায় রোগবালাই এর আক্রমণ বেড়ে যেতে পারে। পোকাকার আক্রমণ পর্যবেক্ষণ করার জন্য ফেরোমন ফাঁদ ব্যবহার করুন।
- শোষণ পোকা ও সাদা মাছির আক্রমণ বেশি হলে অনুমোদিত বালাইনাশক প্রয়োগ করুন।
- পাতাখেকো পোকাকার আক্রমণ দেখা দিলে একর প্রতি ৪০ মিলি ইমিডাক্লোরোপ্রিড এসএল ১২০-১৫০ লিটার পানিতে মিশিয়ে স্প্রে করুন।
- সেচ প্রয়োগ করুন

গবাদি পশু:

- গোয়াল ঘরের চারপাশে পরিচ্ছন্নতা বজায় রাখুন। গোয়াল ঘরে যেন পানি জমে থাকতে না পারে সেদিকে লক্ষ্য রাখতে হবে। গবাদি পশুকে প্রখর রোদ থেকে রক্ষা করুন।
- গবাদি পশুকে কৃমিনাশক প্রদান করুন।
- সুস্থ গবাদি পশুকে নিয়মিত টীকা প্রদান করুন।
- যে কোন রোগের লক্ষণ দেখা দিলে যথাযথ চিকিৎসার জন্য দ্রুত পশু চিকিৎসকের পরামর্শ নিন।

হাঁসমুরগী:

- ছত্রাকজনিত রোগ থেকে রক্ষা পেতে খামার পরিষ্কার পরিচ্ছন্ন রাখুন।
- খামারে পর্যাপ্ত জায়গার ব্যবস্থা রাখুন।
- কৃমিনাশক প্রদান করুন।
- খোয়াড়ে জীবাণুনাশক স্প্রে করে তারপর হাঁসমুরগী রাখুন।
- চিকিৎসকের পরামর্শ অনুযায়ী টীকা প্রদান করুন।
- শুকনো খাবার খেতে দিন এবং পরিষ্কার পানি পান করান।
- তাপমাত্রা বেড়ে গেলে খোয়াড়ে পানি স্প্রে করুন। উচ্চ তাপমাত্রা ও আর্দ্রতার কারণে গামবোরো রোগের আক্রমণ বাড়তে পারে। টীকা প্রয়োগসহ অন্যান্য সাবধানতা অবলম্বন করতে হবে।

মৎস্য:

- পুকুরে পর্যাপ্ত পানি ব্যবস্থা রাখুন।
- পুকুরের পানি পরিষ্কার করার জন্য চুন প্রয়োগ করুন।
- যথেষ্ট পানি আছে কাজেই পুকুরে নতুন পোনা ছাড়ুন।
- পুকুরে অক্সিজেনের অভাব দেখা দিতে পারে, যথাযথ ব্যবস্থা নিন।
- পোনা ছাড়ার আগে অপ্রয়োজনীয় মাছ বের করে নিন।
- যে কোন পরামর্শের জন্য স্থানীয় মৎস্য অফিসের সাথে যোগাযোগ রাখুন।