












পেয়ারার আবহাওয়া পঞ্জিকাঃ ঢাকা অঞ্চল (জেলাসমূহঃ ঢাকা, টাঙ্গাইল, গাজীপুর, নরসিংদি, নারায়ণগঞ্জ, মুন্সিগঞ্জ, মানিকগঞ্জ), বাংলাদেশ।

অঞ্চলঃ ঢাকা	পেয়ারা																	সময়কালঃ ১৪০ দিন		
	জানুয়ারী (পৌষ-মাঘ)	ফেব্রুয়ারী (মাঘ-ফাল্গুন)				মার্চ(ফাল্গুন-চৈত্র)				এপ্রিল(চৈত্র-বৈশাখ)				মে (বৈশাখ-জ্যৈষ্ঠ)				জুন(জ্যৈষ্ঠ-আষাঢ়)		
মাস	৫	৬	৭	৮	৯	১০	১১	১২	১৩	১৪	১৫	১৬	১৭	১৮	১৯	২০	২১	২২	২৩	২৪
প্রমাণসপ্তাহ (Std. week)	৫	৬	৭	৮	৯	১০	১১	১২	১৩	১৪	১৫	১৬	১৭	১৮	১৯	২০	২১	২২	২৩	২৪
বৃষ্টিপাত(মি.মি.)	৩.৫	৩.৫	২.৫	১২.০	৩.৫	৪.০	৯.৫	১৩.৫	২০.৫	২৫.০	২১.০	৩১.৫	৪২.৫	৪৬.০	৫৫.৫	৫৫.০	৭৫.৫	৭০.০	৭২.৫	৮৬.৫
সর্বোচ্চ তাপমাত্রা (°সে.)	২৬.২	২৭.২	২৮.৩	২৮.৯	৩০.০	৩১.৫	৩২.৩	৩৩.৪	৩৩.২	৩৩.৯	৩৪.৬	৩৪.১	৩৩.৮	৩৩.৬	৩৩.৭	৩৩.৭	৩৩.২	৩৩.৫	৩৩.৪	৩২.৮
সর্বোচ্চ তাপমাত্রা (°সে.)	১৩.৬	১৪.৩	১৫.৫	১৬.৫	১৭.৫	১৮.৬	১৯.৮	২১.৩	২১.৮	২২.৯	২৩.৫	২৩.৭	২৩.৬	২৩.৭	২৪.২	২৪.৬	২৪.৯	২৫.৪	২৫.৮	২৫.৯
গড় তাপমাত্রা (°সে.)	১৯.৯	২০.৭	২১.৯	২২.৭	২৩.৭	২৫.০	২৬.১	২৭.৩	২৭.৫	২৮.৪	২৯.০	২৮.৯	২৮.৭	২৮.৬	২৮.৯	২৯.২	২৯.০	২৯.৪	২৯.৬	২৯.৩
সর্বোচ্চ আপেক্ষিক আদ্রতা(%)	৯২.৪	৯২.১	৯১.৭	৯১.১	৯০.০	৮৯.৯	৮৯.২	৮৯.৬	৯০.৩	৯১.৩	৯১.৪	৯১.৪	৯১.৭	৯২.৩	৯২.৮	৯২.৯	৯৩.৫	৯৩.৮	৯৪.০	৯৪.৫
সর্বোচ্চ আপেক্ষিক আদ্রতা(%)	৪২.৩	৩৯.৪	৩৯.৭	৩৮.৯	৩৬.০	৩৫.৫	৩৫.৯	৩৮.৯	৪৪.৫	৪৫.৯	৪৭.১	৫২.০	৫৫.১	৫৬.৭	৫৮.৬	৬০.৪	৬৩.৫	৬৫.০	৬৬.৭	৬৯.৯
গড় আপেক্ষিক আদ্রতা(%)	৬৭.৩	৬৫.৭	৬৫.৭	৬৫.০	৬৩.০	৬২.৭	৬২.৫	৬৪.৩	৬৭.৪	৬৮.৬	৬৯.২	৭১.৭	৭৩.৪	৭৪.৫	৭৫.৭	৭৬.৭	৭৮.৫	৭৯.৪	৮০.৩	৮২.২
সূর্যালোকঘন্টা(ঘন্টা)	৪৯.৫	৫১.৫	৫৩.০	৫৪.৫	৫৬.০	৫৫.০	৫৮.০	৫৫.৫	৫২.৫	৫৩.৫	৫৪.০	৫৫.০	৫৪.৫	৫১.৫	৪৮.০	৪৮.০	৪২.৫	৪২.০	৩৮.৫	৩১.০
বাতাসের দিক(ডিগ্রী)	২৪১	২৩৬	২৩৪	২২৮	২৩৪	২৩০	২২৩	২০৬	১৮৮	১৮১	১৭৫	১৬৭	১৫৬	১৫৯	১৬৪	১৫৬	১৫৫	১৫৭	১৬১	১৫৭
বাতাসের গতি (কি.মি./ঘন্টা)	৪.৩	৪.৫	৫.০	৫.৩	৫.০	৫.৪	৫.৭	৬.২	৬.৫	৬.৫	৬.৬	৬.৬	৬.৭	৬.৮	৬.৫	৬.৪	৬.১	৫.৮	৫.৬	৬.৩
ধাপসমূহ																				
	ফুলের কুড়ি বের হওয়া	ফুলের কুড়ি দৃশ্যমান হওয়া	ফুলের প্রস্ফুটন	ফল ধারণ	ফলের বৃদ্ধি	ফল পরিপক্ব হওয়া														

রোগের প্রাদুর্ভাবের উপযুক্ত আবহাওয়া		
ঢলে পড়া রোগ	গড় তাপমাত্রা ১৯°সে. থেকে ২৮°সে., আপেক্ষিক আদ্রতা ৬০-৭০%	গড় তাপমাত্রা ২৬°সে. থেকে ৩০°সে., আপেক্ষিক আদ্রতা ৬০-৮৮%
ফল পচা		গড় তাপমাত্রা ২৭°সে. থেকে ৩০°সে., আপেক্ষিক আদ্রতা ৬০-৮৭%
আগা মরা রোগ	গড় তাপমাত্রা ১৯°সে. থেকে ২৯°সে., আপেক্ষিক আদ্রতা ৬০-৭২%	গড় তাপমাত্রা ২৬°সে. থেকে ৩০°সে., আপেক্ষিক আদ্রতা ৬০-৮৮%
এ্যানথ্রাকনোজ রোগ		গড় তাপমাত্রা ২৭°সে. থেকে ৩১°সে., আপেক্ষিক আদ্রতা ৬২-৮৫%
ফলের ক্যান্ডার রোগ		গড় তাপমাত্রা ২৬.৫°সে. থেকে ৩০°সে., আপেক্ষিক আদ্রতা ৬০-৮৪%

পোকার প্রাদুর্ভাবের উপযুক্ত আবহাওয়া		
ফলের মাছি পোকা		গড় তাপমাত্রা ২৬°সে. থেকে ৩০°সে., আপেক্ষিক আদ্রতা ৬০-৮৫%
ফল ছিদ্রকারী পোকা		গড় তাপমাত্রা ২৫°সে. থেকে ৩০°সে., আপেক্ষিক আদ্রতা ৬১-৮৬%
জাব পোকা	গড় তাপমাত্রা ১৮°সে. থেকে ২৮°সে., আপেক্ষিক আদ্রতা ৬০-৭০%	
সাদা মাছি	গড় তাপমাত্রা ১৮°সে. থেকে ২৮.৫°সে., আপেক্ষিক আদ্রতা ৬২-৭০%	
মিলিবাগ	গড় তাপমাত্রা ১৮°সে. থেকে ২৯°সে., আপেক্ষিক আদ্রতা ৬০-৭১%	

আবহাওয়া সতর্কতা		
বৃষ্টিপাত	>১০ মি.মি.	>৪৪ মি.মি.
মেঘাচ্ছন্ন আবহাওয়া	মেঘাচ্ছন্ন আবহাওয়া	
আপেক্ষিক আদ্রতা	সর্বোচ্চ আদ্রতা >৯৫% ; সর্বোচ্চ আদ্রতা >৪০%	
শিলা বৃষ্টি	শিলা বৃষ্টি	
উচ্চ বাতাসের গতি	>২০ কি.মি./ঘন্টা	
তাপমাত্রা	সর্বোচ্চ তাপমাত্রা >২৮° সেলসিয়াস এবং সর্বোচ্চ তাপমাত্রা >১৫° সেলসিয়াস	