







কলার এ্যানথ্রাকনোজ রোগের আবহাওয়া পঞ্জিকাঃ বগুড়া অঞ্চল (জেলাসমূহ: বগুড়া, জয়পুরহাট, পাবনা, সিরাজগঞ্জ), বাংলাদেশ।

| আবহাওয়া সতর্কতা | অঞ্চলঃ বগুড়া | কলা | | | | | | | | | | | | | | | | | | | | | | | | সময়কালঃ ৩৩৮-৩৪০ দিন | | | | | | |
|-----------------------------|-----------------------------|--|------|---------------------|------|---|------|------|------|---------------------|---|------------------|------|---|------|----------------|------|---|------|--|------|---|------|------|------|---|------|------|------|------|------|------|
| | মাস | ফেব্রুয়ারী (মাঘ-ফাল্গুন) | | | | মার্চ(ফাল্গুন-চৈত্র) | | | | এপ্রিল(চৈত্র-বৈশাখ) | | | | মে (বৈশাখ-জৈষ্ঠ্য) | | | | জুন(জৈষ্ঠ্য-আষাঢ়) | | | | জুলাই (আষাঢ়-শ্রাবণ) | | | | আগষ্ট (শ্রাবণ-ভাদ্র)-জানুয়ারী(পৌষ-মাঘ) | | | | | | |
| সর্বোচ্চ তাপমাত্রা (°সে) | >২৮°সে | | | | | | | | | | | | | | | | | | | | | | | | | | | | | | | |
| সর্বোচ্চ আপেক্ষিক আদ্রতা(%) | >৮৯% | | | | | | | | | | | | | | | | | | | | | | | | | | | | | | | |
| সর্বোচ্চ আপেক্ষিক আদ্রতা(%) | > ৪০% | | | | | | | | | | | | | | | | | | | | | | | | | | | | | | | |
| বৃষ্টিপাত(মি.মি.) | > ৩০ মি.মি | | | | | | | | | | | | | | | | | | | | | | | | | | | | | | | |
| সাপ্তাহিক সাতভাবিক আবহাওয়া | প্রমাণসপ্তাহ (Std. week) | ৬ | ৭ | ৮ | ৯ | ১০ | ১১ | ১২ | ১৩ | ১৪ | ১৫ | ১৬ | ১৭ | ১৮ | ১৯ | ২০ | ২১ | ২২ | ২৩ | ২৪ | ২৫ | ২৬ | ২৭ | ২৮ | ২৯ | ৩০ | ৩১ | ৩২ | ৩৩ | ৩৪ | ৩৫ | -২ |
| | বৃষ্টিপাত(মি.মি.) | ১ | ৪ | ৩ | ৫ | ২ | ৪ | ৩ | ৮ | ৮ | ১২ | ২৬ | ২৮ | ৩৭ | ৪২ | ৪৫ | ৫৮ | ৫৯ | ৭৪ | ৭০ | ৯২ | ৭৬ | ৯৩ | ৮০ | ৯১ | ৭৬ | ৬৩ | ৬১ | ৭২ | ৬৭ | ৫৬ | ২ |
| | সর্বোচ্চ তাপমাত্রা (°সে.) | ২৬.৯ | ২৭.৭ | ২৮.৬ | ২৯.৩ | ৩০.৯ | ৩১.৯ | ৩২.৯ | ৩৩.৯ | ৩৩.৯ | ৩৪.৩ | ৩৪.০ | ৩৩.৬ | ৩৩.১ | ৩৩.৬ | ৩৩.৪ | ৩৩.৩ | ৩৩.৯ | ৩৩.৪ | ৩২.৭ | ৩২.৩ | ৩২.৩ | ৩২.০ | ৩১.৯ | ৩২.০ | ৩২.১ | ৩২.৩ | ৩২.৬ | ৩২.১ | ৩২.৩ | ৩২.৬ | ২৪.০ |
| | সর্বোচ্চ আপেক্ষিক আদ্রতা(%) | ৯২.১ | ৯১.৪ | ৯০.৪ | ৮৮.৭ | ৮৯.১ | ৮৬.৪ | ৮৬.৩ | ৮৭.৭ | ৮৮.০ | ৮৮.৩ | ৯০.৬ | ৯০.৯ | ৯২.৪ | ৯২.৪ | ৯২.৭ | ৯৩.০ | ৯৩.৭ | ৯৪.১ | ৯৫.১ | ৯৫.১ | ৯৫.৬ | ৯৫.৯ | ৯৫.৯ | ৯৫.৯ | ৯৫.৯ | ৯৫.১ | ৯৫.৩ | ৯৫.৬ | ৯৫.৯ | ৯৫.৭ | ৯৪.৩ |
| | সর্বোচ্চ আপেক্ষিক আদ্রতা(%) | ৪১.৪ | ৪০.৩ | ৩৯.১ | ৩৮.০ | ৩৬.৯ | ৩৭.১ | ৩৯.১ | ৪৫.৩ | ৪৪.৪ | ৪৫.৯ | ৫০.৭ | ৫৪.৯ | ৫৭.৩ | ৫৮.৭ | ৬০.০ | ৬৩.৪ | ৬৪.৬ | ৬৬.৭ | ৭০.৪ | ৭২.৪ | ৭৩.৯ | ৭৩.৩ | ৭৪.১ | ৭৪.৪ | ৭৩.৩ | ৭২.০ | ৭১.৯ | ৭৩.৩ | ৭২.৭ | ৭১.৭ | ৪৯.০ |
| | সর্বোচ্চ আপেক্ষিক আদ্রতা(%) | ৫.৬ | ৫.৬ | ৬.৭ | ৫.৭ | ৬.৩ | ৬.৭ | ৬.৭ | ৬.৮ | ৬.৭ | ৬.৩ | ৬.৮ | ৭.৪ | ৭.২ | ৭.৪ | ৬.৭ | ৬.৩ | ৬.৩ | ৬.৩ | ৭.২ | ৬.৩ | ৬.৭ | ৫.৬ | ৫.৬ | ৬.৮ | ৬.১ | ৬.৩ | ৫.৭ | ৬.১ | ৫.৬ | ৫.৬ | ৫.৪ |
| | ধাপসমূহ |  | | | |  | | | | | | | |  | | | |  | | | |  | | | | | | | | | | |
| চারা পর্যায় | | | | অঙ্গজবৃদ্ধি পর্যায় | | | | | | | | ফুলফোঁটা পর্যায় | | | | ফলধারণ পর্যায় | | | | ফলেরবৃদ্ধি পর্যায়; ফলপরিপক্বতা ও সংগ্রহ পর্যায় | | | | | | | | | | | | |
| রোগ | | | | | | | | | | |  | | | | | | | | | | | | | | | | | | | | | |
| | | | | | | | | | | | | | | | | | | | | | | | | | | | | | | | | |