






কলার বানচিটপ ভাইরাস রোগের আবহাওয়া পঞ্জিকাঃ ঢাকা অঞ্চল (জেলাসমূহ: ঢাকা, টাঙ্গাইল, গাজীপুর, নরসিংদী, নারায়ণগঞ্জ, মুন্সিগঞ্জ, মানিকগঞ্জ), বাংলাদেশ।

| আবহাওয়া সতর্কতা             | অঞ্চলঃ ঢাকা                  | কলা  |                      |      |      |      |                     |      |      |   |                     |      |      |      |                    |      |      |   |                       |      |      |   |   |   |      | সময়কালঃ ৩৩৮-৩৪০ দিন |      |      |      |      |      |      |  |  |
|------------------------------|------------------------------|--|----------------------|------|------|------|---------------------|------|------|---|---------------------|------|------|------|--------------------|------|------|---|-----------------------|------|------|---|---|---|------|----------------------|------|------|------|------|------|------|--|--|
|                              | মাস                          | ফেব্রুয়ারী ( মাঘ-ফাল্গুন)   | মার্চ(ফাল্গুন-চৈত্র) |      |      |      | এপ্রিল(চৈত্র-বৈশাখ) |      |      |   | মে ( বৈশাখ-জ্যৈষ্ঠ) |      |      |      | জুন(জ্যৈষ্ঠ-আষাঢ়) |      |      |   | জুলাই ( আষাঢ়-শ্রাবণ) |      |      |   | আগষ্ট (শ্রাবণ-ভাদ্র)-জানুয়ারী(পৌষ-মাঘ) |   |      |                      |      |      |      |      |      |      |  |  |
| সর্বোচ্চ তাপমাত্রা (°সে)     |                              | >২৮°সে   |                      |      |      |      |                     |      |      |   |                     |      |      |      |                    |      |      |   |                       |      |      |   |   |   |      |                      |      |      |      |      |      |      |  |  |
| সর্বনিম্ন তাপমাত্রা (°সে)    |                              | >১৭°সে   |                      |      |      |      |                     |      |      |   |                     |      |      |      |                    |      |      |   |                       |      |      |   |   |   |      |                      |      |      |      |      |      |      |  |  |
| সর্বোচ্চ আপেক্ষিক আদ্রতা(%)  |                              | > ৯০ %   |                      |      |      |      |                     |      |      |   |                     |      |      |      |                    |      |      |   |                       |      |      |   |   |   |      |                      |      |      |      |      |      |      |  |  |
| সর্বনিম্ন আপেক্ষিক আদ্রতা(%) |                              | > ৪০ %   |                      |      |      |      |                     |      |      |   |                     |      |      |      |                    |      |      |   |                       |      |      |   |   |   |      |                      |      |      |      |      |      |      |  |  |
| বৃষ্টিপাত(মি.মি.)            |                              | > ৩০ মি.মি   |                      |      |      |      |                     |      |      |   |                     |      |      |      |                    |      |      |   |                       |      |      |   |   |   |      |                      |      |      |      |      |      |      |  |  |
| সাপ্তাহিক ষড়ভািক আবহাওয়া   | প্রমাণসপ্তাহ (Std. week)     | ৬  | ৭                    | ৮    | ৯    | ১০   | ১১                  | ১২   | ১৩   | ১৪  | ১৫                  | ১৬   | ১৭   | ১৮   | ১৯                 | ২০   | ২১   | ২২  | ২৩                    | ২৪   | ২৫   | ২৬  | ২৭                                      | ২৮  | ২৯   | ৩০                   | ৩১   | ৩২   | ৩৩   | ৩৪   | ৩৫   | ৩৬   |  |  |
|                              | বৃষ্টিপাত(মি.মি.)            | ৪  | ৩                    | ১২   | ৪    | ৪    | ১০                  | ১৪   | ২১   | ২৫  | ২১                  | ৩২   | ৪৩   | ৪৬   | ৫৬                 | ৫৫   | ৭৬   | ৭০  | ৭৩                    | ৮৭   | ৮১   | ৭৮  | ৮৩                                      | ৭৪  | ৯১   | ৮২                   | ৬৭   | ৬০   | ৭৭   | ৬৩   | ৬১   | ০    |  |  |
|                              | সর্বোচ্চ তাপমাত্রা (°সে.)    | ২৭.২   | ২৮.৩                 | ২৮.৯ | ৩০.০ | ৩১.৫ | ৩২.৩                | ৩৩.৪ | ৩৩.২ | ৩৩.৯  | ৩৪.৬                | ৩৪.১ | ৩৩.৮ | ৩৩.৬ | ৩৩.৭               | ৩৩.৭ | ৩৩.২ | ৩৩.৫  | ৩৩.৪                  | ৩২.৮ | ৩২.২ | ৩২.২  | ৩২.১                                    | ৩২.০  | ৩১.৭ | ৩২.২                 | ৩২.২ | ৩২.২ | ৩১.৯ | ৩২.৩ | ৩২.৫ | ২৩.৯ |  |  |
|                              | সর্বনিম্ন তাপমাত্রা (°সে.)   | ১৪.৩   | ১৫.৫                 | ১৬.৫ | ১৭.৫ | ১৮.৬ | ১৯.৮                | ২১.৩ | ২১.৮ | ২২.৯  | ২৩.৫                | ২৩.৭ | ২৩.৬ | ২৩.৭ | ২৪.২               | ২৪.৬ | ২৪.৯ | ২৫.৪  | ২৫.৮                  | ২৫.৯ | ২৬.২ | ২৬.২  | ২৬.১                                    | ২৬.২  | ২৬.০ | ২৬.০                 | ২৬.২ | ২৬.৭ | ২৬.২ | ২৬.২ | ২৬.১ | ১২.০ |  |  |
|                              | সর্বোচ্চ আপেক্ষিক আদ্রতা(%)  | ৯২.১   | ৯১.৭                 | ৯১.১ | ৯০.০ | ৮৯.৯ | ৮৯.২                | ৮৯.৬ | ৯০.৩ | ৯১.৩  | ৯১.৪                | ৯১.৪ | ৯১.৭ | ৯২.৩ | ৯২.৮               | ৯২.৯ | ৯৩.৫ | ৯৩.৮  | ৯৪.০                  | ৯৪.৫ | ৯৪.৪ | ৯৪.৭  | ৯৪.৭                                    | ৯৪.১  | ৯৪.৫ | ৯৪.৩                 | ৯৪.০ | ৯৪.১ | ৯৪.৪ | ৯৪.৮ | ৯৪.৪ | ৯৪.৩ |  |  |
|                              | সর্বনিম্ন আপেক্ষিক আদ্রতা(%) | ৩৯.৪   | ৩৯.৭                 | ৩৮.৯ | ৩৬.০ | ৩৫.৫ | ৩৫.৯                | ৩৮.৯ | ৪৪.৫ | ৪৫.৯  | ৪৭.১                | ৫২.০ | ৫৫.১ | ৫৬.৭ | ৫৮.৬               | ৬০.৪ | ৬৩.৫ | ৬৫.০  | ৬৬.৭                  | ৬৯.৯ | ৭১.৫ | ৭২.৯  | ৭৩.৫                                    | ৭৩.১  | ৭৩.৫ | ৭১.১                 | ৭১.০ | ৭১.৬ | ৭২.২ | ৭১.২ | ৭০.০ | ৪৮.৮ |  |  |
|                              | সূর্যালোকঘন্টা(ঘন্টা)        | ৪.৫  | ৫.০                  | ৫.৩  | ৫.০  | ৫.৪  | ৫.৭                 | ৬.২  | ৬.৫  | ৬.৫   | ৬.৬                 | ৬.৬  | ৬.৭  | ৬.৮  | ৬.৫                | ৬.৪  | ৬.১  | ৫.৮   | ৫.৬                   | ৬.৩  | ৬.৫  | ৬.৫   | ৫.৮                                     | ৫.৯   | ৬.১  | ৫.৯                  | ৬.১  | ৫.৮  | ৫.৬  | ৫.৪  | ৫.৫  | ৪.০  |  |  |
| ধাপসমূহ                      |                              |  |                      |      |      |      |                     |      |      |  |                     |      |      |      |                    |      |      |  |                       |      |      |  |   |  |      |                      |      |      |      |      |      |      |  |  |
|                              |                              | চারা পর্যায়   |                      |      |      |      |                     |      |      | অঙ্গজবৃদ্ধি পর্যায়   |                     |      |      |      |                    |      |      | ফুলফোঁটা পর্যায়  |                       |      |      | ফলধারণ পর্যায়  |   | ফলেরবৃদ্ধি পর্যায়; ফলপরিপক্বতা ও সংগ্রহ পর্যায়                                    |      |                      |      |      |      |      |      |      |  |  |
| রোগ                          |                              |  |                      |      |      |      |                     |      |      |   |                     |      |      |      |                    |      |      |   |                       |      |      |   |   |   |      |                      |      |      |      |      |      |      |  |  |
|                              |                              |  |                      |      |      |      |                     |      |      |   |                     |      |      |      |                    |      |      |   |                       |      |      |   |   |   |      |                      |      |      |      |      |      |      |  |  |



বানচিটপ ভাইরাস