












রবি মৌসুমের সয়াবিনের পোকাকার আবহাওয়ার পঞ্জিকা (বিছা পোকা): বরিশাল অঞ্চল (জেলা: বরিশাল, পটুয়াখালী, ঝালকাঠি, বরগুনা ও ভোলা), বাংলাদেশ

অঞ্চল: বরিশাল		রবি মৌসুম সয়াবিন: বিছা পোকা											জীবনকাল: ১১০-১২০ দিন					
আবহাওয়া সর্ভকর্তা	মাস	জানুয়ারি			ফেব্রুয়ারি				মার্চ					এপ্রিল				
	সর্বোচ্চ তাপমাত্রা (°সেঃ)	ডিম, লার্ভা এবং পিউপা তাপমাত্রা বৃদ্ধির সাথে ধীরে ধীরে বৃদ্ধি পায়, যখন মোট বিকাশের সময়কাল এবং প্রাপ্তবয়স্কদের বেঁচে থাকার সময়কাল হ্রাস পায়। লার্ভা বিকাশের জন্য সর্বোচ্চ হতে হবে 35 ± 1 °সেঃ																
	সর্বনিম্ন তাপমাত্রা (°সেঃ)	লার্ভা বিকাশের জন্য সর্বনিম্ন তাপমাত্রা 12 ± 1 (°সেঃ)																
	সর্বোচ্চ আপেক্ষিক আদ্রতা (%)	উচ্চ আদ্রতা পোকামাকড়ের উপদ্রব বাড়ায়																
	সর্বনিম্ন আপেক্ষিক আদ্রতা (%)																	
	বৃষ্টিপাত (মিমি)																	
	প্রধানসপ্তাহ	১	২	৩	৪	৫	৬	৭	৮	৯	১০	১১	১২	১৩	১৪	১৫	১৬	১৭
বৃষ্টিপাত (মিমি)	১.৩	১.০	১.০	১.৭	২.৭	৩.৭	৫.০	৮.০	৫.৭	৫.৩	৬.০	১৪.৩	১৮.০	১৮.০	২১.৭	২৫.০	৩৪.৭	
সর্বোচ্চ তাপমাত্রা (°সেঃ)	২৫.১	২৫.২	২৫.৮	২৬.২	২৭.০	২৭.৮	২৮.৯	২৯.৭	৩০.৭	৩১.৭	৩২.৭	৩৩.০	৩২.৯	৩৩.৩	৩৩.৭	৩৩.৫	৩৩.৫	
সর্বনিম্ন তাপমাত্রা (°সেঃ)	১২.৬	১২.৫	১২.৭	১২.৫	১৪.০	১৪.৬	১৬.২	১৬.৯	১৮.৩	১৯.৫	২০.৫	২২.১	২২.৮	২৩.৭	২৪.০	২৪.৬	২৪.৪	
সর্বোচ্চ আপেক্ষিক আদ্রতা (%)	৯৮.০	৯৭.৮	৯৭.৬	৯৭.৬	৯৭.৩	৯৭.১	৯৭.০	৯৭.০	৯৬.৭	৯৭.১	৯৬.৭	৯৬.৫	৯৬.৫	৯৬.৬	৯৬.৪	৯৬.০	৯৬.০	
সর্বনিম্ন আপেক্ষিক আদ্রতা (%)	৫০.১	৪৯.৩	৪৮.৫	৪৫.২	৪৬.২	৪৪.৮	৪৬.২	৪৫.১	৪৪.৯	৪৫.২	৪৫.৩	৫০.৭	৫৪.৪	৫৮.০	৫৯.৮	৬১.৯	৬২.৫	
সূর্যালোক ঘণ্টা (ঘণ্টা)	৪৬.৭	৪৪.০	৪৭.৩	৫২.৭	৫০.৩	৫২.৩	৫১.৭	৫২.০	৫৩.৭	৫৪.০	৫৪.৩	৫২.৩	৫০.৭	৫৩.০	৫১.৩	৫৪.৭	৫১.৭	
সাপ্তাহিক ষাভাবিক আবহাওয়া	প্রধানসপ্তাহ																	
	বৃষ্টিপাত (মিমি)																	
সাপ্তাহিক ষাভাবিক আবহাওয়া	সর্বোচ্চ তাপমাত্রা (°সেঃ)																	
	সর্বনিম্ন তাপমাত্রা (°সেঃ)																	
	সর্বোচ্চ আপেক্ষিক আদ্রতা (%)																	
	সর্বনিম্ন আপেক্ষিক আদ্রতা (%)																	
	সূর্যালোক ঘণ্টা (ঘণ্টা)																	
	ধাপ সমূহ																	
		অঙ্কুরোদগম এবং চারা	অঙ্কুর বৃদ্ধি পর্যায়						জাননিক পর্যায়					পরিপক্ক এবং ফসল সংগ্রহ পর্যায়				
জীবন চক্র																		
		ডিম	কীড়া						পুতুলি					পূর্ণাঙ্গ				
																		
		ডিম						কীড়া					ডিম					