



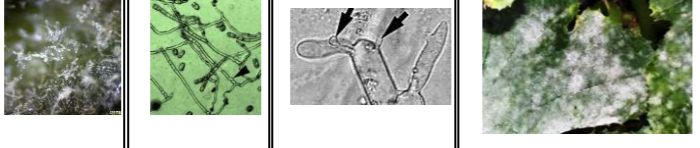




রবি মৌসুমের রোগের আবহাওয়ার পঞ্জিকা পটল (পাউডারি মিলডিউ রোগ): রংপুর অঞ্চল (জেলা: রংপুর, লালমনিরহাট, নীলফামারী, কুড়িগ্রাম, গাইবান্ধা) বাংলাদেশ

| অঞ্চল : রংপুর | | রবি মৌসুম পটল : (পাউডারি মিলডিউ রোগ) | | | | | | | | | | | | সময়কাল : ১৪০-১৫০ দিন | | | | | | | | |
|------------------------------|---|--|--------------|------|--|---------|-------------|------|--|----------|------|------|---|-----------------------|------|------|------|-------------|------|------|------|------|
| আবহাওয়া সতর্কতা | মাস | অক্টোবর | | | | নভেম্বর | | | | ডিসেম্বর | | | | জানুয়ারি | | | | ফেব্রুয়ারি | | | | |
| | সর্বোচ্চ তাপমাত্রা (°সেঃ) | সংক্রমণের জন্য: ৩২°সেঃ এবং রোগের বিকাশের জন্য: ২৭°সেঃ (উষ্ণ, শুষ্ক অবস্থা) | | | | | | | | | | | | | | | | | | | | |
| | সর্বনিম্ন তাপমাত্রা (°সেঃ) | সংক্রমণের জন্য: ১০°সেঃ এবং রোগের বিকাশের জন্য: ২০°সেঃ | | | | | | | | | | | | | | | | | | | | |
| | সর্বোচ্চ আপেক্ষিক আদ্রতা (%) | ৯০% (দুই ঘন্টা বা তার বেশি ঘন্টা উচ্চ আদ্রতা বা হোস্টে শিশির) | | | | | | | | | | | | | | | | | | | | |
| | সর্বনিম্ন আপেক্ষিক আদ্রতা (%) | ৫০% | | | | | | | | | | | | | | | | | | | | |
| বৃষ্টিপাত (মিমি) | বৃষ্টিপাতের অভাবও রোগের বিকাশের পক্ষে | | | | | | | | | | | | | | | | | | | | | |
| সাপ্তাহিক স্বাভাবিক আবহাওয়া | প্রধানসপ্তাহ | ৪০ | ৪১ | ৪২ | ৪৩ | ৪৪ | ৪৫ | ৪৬ | ৪৭ | ৪৮ | ৪৯ | ৫০ | ৫১ | ৫২ | ১ | ২ | ৩ | ৪ | ৫ | ৬ | ৭ | ৮ |
| | বৃষ্টিপাত (মিমি) | ৫৮.০ | ৫৩.০ | ৩৫.৫ | ১০.০ | ৪.০ | ৩.০ | ২.০ | ০.০ | ১.০ | ০.০ | ২.৫ | ০.০ | ২.৫ | ১.০ | ২.৫ | ২.০ | ১.০ | ১.০ | ১.৫ | ৩.৫ | ১.৫ |
| | সর্বোচ্চ তাপমাত্রা (°সেঃ) | ৩২.১ | ৩১.৫ | ৩১.২ | ৩০.৬ | ৩০.০ | ২৯.৮ | ২৯.০ | ২৮.৩ | ২৭.৭ | ২৬.৭ | ২৫.১ | ২৪.৭ | ২৪.১ | ২২.৭ | ২২.৪ | ২৩.২ | ২৩.৪ | ২৪.৭ | ২৫.৯ | ২৬.৭ | ২৭.৫ |
| | সর্বনিম্ন তাপমাত্রা (°সেঃ) | ২৪.৯ | ২৪.০ | ২২.৫ | ২১.০ | ২০.০ | ১৯.০ | ১৭.৫ | ১৬.৪ | ১৫.০ | ১৪.২ | ১৩.৫ | ১২.৫ | ১১.৫ | ১০.৯ | ১০.৪ | ১০.৮ | ১০.৮ | ১১.৮ | ১২.৭ | ১৩.৭ | ১৪.৪ |
| | সর্বোচ্চ আপেক্ষিক আদ্রতা (%) | ৯৫.৫ | ৯৫.৪ | ৯৫.২ | ৯৫.০ | ৯৪.৫ | ৯৪.৪ | ৯৪.৬ | ৯৪.৯ | ৯৪.৯ | ৯৫.০ | ৯৫.৪ | ৯৫.৮ | ৯৬.১ | ৯৬.০ | ৯৬.০ | ৯৫.৮ | ৯৫.৭ | ৯৫.৫ | ৯৪.৩ | ৯৩.৭ | ৯২.৯ |
| | সর্বনিম্ন আপেক্ষিক আদ্রতা (%) | ৬৯.৩ | ৬৭.৯ | ৬৪.৫ | ৬০.৮ | ৫৮.৭ | ৫৫.৯ | ৫৪.০ | ৫০.৯ | ৫০.৬ | ৫৩.৫ | ৫৬.২ | ৫৬.২ | ৫৫.২ | ৫৮.৫ | ৫৭.৮ | ৫৬.২ | ৫৪.২ | ৫১.৬ | ৪৮.০ | ৪৭.১ | ৪৫.৩ |
| | সূর্যালোক ঘন্টা (ঘন্টা) | ৪২.৫ | ৪৬.০ | ৫১.৫ | ৫৬.৫ | ৫৫.৫ | ৫৫.০ | ৫২.০ | ৫৪.০ | ৫৩.০ | ৪৯.৫ | ৪১.৫ | ৪২.৫ | ৪০.০ | ৩৬.০ | ৩৬.৫ | ৩৯.৫ | ৪১.০ | ৪৪.০ | ৪৮.৫ | ৫০.০ | ৫১.৫ |
| ধাপ সমূহ |  | | | |  | | | |  | | | |  | | | | | | | | | |
| | অঙ্কুরোদগম এবং চারা রোপণ | | | | উদ্ভিঞ্জ বৃদ্ধি | | | | ফুল ও ফল | | | | ফসল কাটা | | | | | | | | | |
| রোগের জীবন চক্র |  | | | |  | | | |  | | | | | | | | | | | | | |
| | স্পোর জমা | | স্পোর অঙ্কুর | | জীবাণু টিউব অনুপ্রবেশ | | রোগের বিকাশ | | ফলের পর্যায় পর্যন্ত রোগ চক্র অব্যাহত থাকে | | | | | | | | | | | | | |