






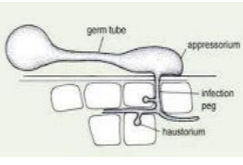







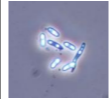

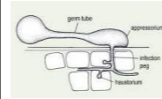





রবি মৌসুমের ফলের রোগের আবহাওয়ার পঞ্জিকা- বেগুন (ফল পচা): বরিশাল অঞ্চল (জেলা: পটুয়াখালী, বরিশাল, ঝালকাঠি, বরগুনা, ভোলা), বাংলাদেশ

অঞ্চল : বরিশাল		রবি মৌসুমের বেগুন : (ফল পচা)														সময়কাল : ১৯০-২১০ দিন							
আবহাওয়া সতর্কতা	মাস	নভেম্বর			ডিসেম্বর			জানুয়ারি			ফেব্রুয়ারি					মার্চ			এপ্রিল				
	সর্বোচ্চ তাপমাত্রা(°সেঃ)	৩৫(°সেঃ)																					
	সর্বনিম্ন তাপমাত্রা (°সেঃ)	২৭(°সেঃ)																					
	সর্বোচ্চ আপেক্ষিক আদ্রতা (%)	৫০%																					
	সর্বনিম্ন আপেক্ষিক আদ্রতা (%)	৩০%																					
	বৃষ্টিপাত (মিমি)	সংক্রমণ এবং রোগের বিস্তারের জন্য গরম এবং আর্দ্র অবস্থা																					
সাপ্তাহিক স্থানভিত্তিক	প্রধানসত্তাহ	৪৬	৪৭	৪৮	৪৯	৫০	৫১	৫২	১	২	৩	৪	৫	৬	৭	৮	৯	১০	১১	১২	১৩	১৪	১৫
	বৃষ্টিপাত (মিমি)	৯.০	৬.০	৭.০	১.৭	৪.০	১.৩	০.৭	১.৩	১.০	১.০	১.৭	২.৭	৩.৭	৫.০	৮.০	৫.৭	৫.৩	৬.০	১৪.৩	১৮.০	১৮.০	২১.৭
	সর্বোচ্চ তাপমাত্রা (°সেঃ)	২৯.৬	২৯.৩	২৮.৩	২৭.৮	২৭.০	২৬.২	২৫.৭	২৫.১	২৫.২	২৫.৮	২৬.২	২৭.০	২৭.৮	২৮.৯	২৯.৭	৩০.৭	৩১.৭	৩২.৭	৩৩.০	৩২.৯	৩৩.৩	৩৩.৭
	সর্বনিম্ন তাপমাত্রা (°সেঃ)	১৯.৬	১৮.৪	১৬.৭	১৫.৬	১৪.৯	১৪.০	১৩.১	১২.৬	১২.৫	১২.৭	১২.৫	১৪.০	১৪.৬	১৬.২	১৬.৯	১৮.৩	১৯.৫	২০.৫	২২.১	২২.৮	২৩.৭	২৪.০
	সর্বোচ্চ আপেক্ষিক আদ্রতা (%)	৯৭.৮	৯৭.৮	৯৭.৮	৯৮.০	৯৭.৯	৯৮.২	৯৮.২	৯৮.০	৯৭.৮	৯৭.৬	৯৭.৬	৯৭.৩	৯৭.১	৯৭.০	৯৭.০	৯৬.৭	৯৭.১	৯৬.৭	৯৬.৫	৯৬.৫	৯৬.৬	৯৬.৪
	সর্বনিম্ন আপেক্ষিক আদ্রতা (%)	৫৬.৬	৫৩.৭	৫১.৮	৫০.৬	৫০.৯	৫০.৭	৫০.৩	৫০.১	৪৯.৩	৪৮.৫	৪৫.২	৪৬.২	৪৪.৮	৪৬.২	৪৫.১	৪৪.৯	৪৫.২	৪৫.৩	৫০.৭	৫৪.৪	৫৮.০	৫৯.৮
	সূর্যালোক ঘন্টা (ঘন্টা)	৪৯.০	৫০.০	৫১.৩	৪৮.৭	৪৬.৩	৪৪.৩	৪৩.৭	৪৬.৭	৪৪.০	৪৭.৩	৫২.৭	৫০.৩	৫২.৩	৫১.৭	৫২.০	৫৩.৭	৫৪.০	৫৪.৩	৫২.৩	৫০.৭	৫৩.০	৫১.৩
ধাপ সমূহ																							
	অঙ্কুরোদগম এবং চারা রোপণ	অঙ্গজ বৃদ্ধি			ফুল			ফল					ফসল কাটা										
রোগের জীবন চক্র																							
	স্পোর অবতরণ	স্পোর অঙ্কুরোদগম			অনুপ্রবেশ			রোগের বিস্তার					রোগ দেখা দেওয়ার পর, রোগের চক্র ফল ও ফসল তোলার পর্যায় পর্যন্ত চলতে থাকে।										

খরিফ মৌসুমের ফলের রোগের আবহাওয়ার পঞ্জিকা- বেগুন (ফল পচা): বরিশাল অঞ্চল (জেলা: পটুয়াখালী, বরিশাল, ঝালকাঠি, বরগুনা, ভোলা), বাংলাদেশ

অঞ্চল : বরিশাল		খরিফ মৌসুমের বেগুন : (ফল পচা)														সময়কাল : ১৯০-২০০ দিন																																							
আবহাওয়া সর্ভকর্তা	মাস	ফেব্রুয়ারি				মার্চ				এপ্রিল				মে				জুন				জুলাই					আগস্ট																												
	সর্বোচ্চ তাপমাত্রা (°সেঃ)	৩৫ (°সেঃ)																																																					
	সর্বনিম্ন তাপমাত্রা (°সেঃ)	২৭ (°সেঃ)																																																					
	সর্বোচ্চ আপেক্ষিক আদ্রতা (%)	৫০%																																																					
	সর্বনিম্ন আপেক্ষিক আদ্রতা (%)	৩০%																																																					
	বৃষ্টিপাত (মিমি)	সংক্রমণ এবং রোগের বিস্তারের জন্য গরম এবং আর্দ্র অবস্থা																																																					
সাপ্তাহিক ষাভাবিক আবহাওয়া	প্রধানসঙ্গ্রহ	৮	৯	১০	১১	১২	১৩	১৪	১৫	১৬	১৭	১৮	১৯	২০	২১	২২	২৩	২৪	২৫	২৬	২৭	২৮	২৯	৩০	৩১	৩২	৩৩	৩৪	৩৫																										
	বৃষ্টিপাত (মিমি)	৮.০	৫.৭	৫.৩	৬.০	১৪.৩	১৮.০	১৮.০	২১.৭	২৫.০	৩৪.৭	৪০.৭	৫২.৭	৪৯.০	৬৯.৩	৬৬.৭	৮৫.৩	১.০৫	১২৯.৭	১২৬.৩	১২৯.০	৯১.৭	১১১.৭	১১৫.০	১০০.০	৯২.৭	৯৫.৭	৮২.৩	৮১.০																										
	সর্বোচ্চ তাপমাত্রা (°সেঃ)	২৯.৭	৩০.৭	৩১.৭	৩২.৭	৩৩.০	৩২.৯	৩৩.৩	৩৩.৭	৩৩.৫	৩৩.৫	৩৩.৬	৩৩.৪	৩৩.৪	৩৩.২	৩৩.৩	৩২.৮	৩১.৯	৩১.৩	৩১.০	৩১.০	৩১.১	৩০.০৮	৩১.০	৩১.২	৩১.২	৩১.২	৩১.৫	৩১.৫																										
	সর্বনিম্ন তাপমাত্রা (°সেঃ)	১৬.৯	১৮.৩	১৯.৫	২০.৫	২২.১	২২.৮	২৩.৭	২৪.০	২৪.৬	২৪.৪	২৪.৪	২৫.১	২৫.২	২৫.৭	২৬.০	২৬.১	২৬.০	২৬.০	২৬.০	২৬.০	২৬.০	২৬.০	২৫.৯	২৬.০	২৬.০	২৬.০	২৬.০	২৬.০																										
	সর্বোচ্চ আপেক্ষিক আদ্রতা (%)	৯৭.০	৯৬.৭	৯৭.১	৯৬.৭	৯৬.৫	৯৬.৫	৯৬.৬	৯৬.৪	৯৬.০	৯৬.০	৯৬.১	৯৬.২	৯৬.১	৯৬.২	৯৬.৫	৯৬.৪	৯৬.৬	৯৭.০	৯৭.৩	৯৭.৪	৯৭.৪	৯৭.৪	৯৭.৬	৯৭.৪	৯৭.৩	৯৭.২	৯৭.৩	৯৭.৩																										
	সর্বনিম্ন আপেক্ষিক আদ্রতা (%)	৪৫.১	৪৪.৯	৪৫.২	৪৫.৩	৫০.৭	৫৪.৪	৫৮.০	৫৯.০	৬১.৯	৬২.৫	৬৪.২	৬৫.৯	৬৭.৫	৬৯.৬	৭০.৯	৭৩.২	৭৬.৯	৭৯.২	৮০.৬	৮০.৭	৭৯.৪	৮১.০	৮০.০	৭৮.৯	৭৮.৬	৭৯.০	৭৭.৬	৭৭.৪																										
	সূর্যালোক ঘণ্টা (ঘণ্টা)	৫২.০	৫৩.৭	৫৪.০	৫৪.৩	৫২.৩	৫০.৭	৫৩.০	৫১.৩	৫৪.৭	৫১.৭	৪৯.০	৪৮.০	৪৬.০	৩৭.৩	৩৭.৩	৩০.৭	২৩.০	২১.৩	২০.৩	২০.৩	২৩.৩	২১.০	২৫.৩	২৬.০	২৫.৭	২৬.০	২৭.৩	২৯.০																										
	ধাপ সমূহ																																																						
অঙ্কুরোদগম এবং চারা রোপণ		অঙ্গজ বৃদ্ধি							ফুল							ফল							ফসল কাটা																																
রোগের জীবন চক্র																																																							
																																																							
														স্পোর অবতরণ							স্পোর অঙ্কুরোদগম							অনুপ্রবেশ							রোগের বিস্তার							রোগ দেখা দেওয়ার পর, রোগের চক্র ফল ও ফসল তোলা পর্যায় পর্যন্ত চলতে থাকে।													