






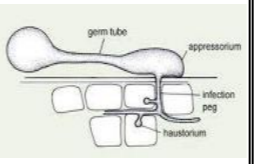









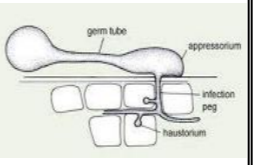





রবি মৌসুমের ফলের রোগের আবহাওয়ার পঞ্জিকা- বেগুন (ফল পচা)ঃ বগুড়া অঞ্চল (জেলা: পাবনা, সিরাজগঞ্জ, বগুড়া, জয়পুরহাট) বাংলাদেশ

অঞ্চল : বগুড়া		রবি মৌসুমের বেগুন : (ফল পচা)													সময়কাল : ১৮০-১৯০ দিন											
আবহাওয়া সূচক	মাস	সেপ্টেম্বর			অক্টোবর			নভেম্বর			ডিসেম্বর				জানুয়ারি				ফেব্রুয়ারি							
	সর্বোচ্চ তাপমাত্রা (°সেঃ)	৩৫ (°সেঃ)																								
	সর্বনিম্ন তাপমাত্রা (°সেঃ)	২৭ (°সেঃ)																								
	সর্বোচ্চ আপেক্ষিক আদ্রতা (%)	৫০%																								
	সর্বনিম্ন আপেক্ষিক আদ্রতা (%)	৩০%																								
	বৃষ্টিপাত (মিমি)	সংক্রমণ এবং রোগের বিস্তারের জন্য গরম এবং আর্দ্র অবস্থা																								
সাপ্তাহিক ঋতাবিক	প্রমাদসত্ত্ব	৩৬	৩৭	৩৮	৩৯	৪০	৪১	৪২	৪৩	৪৪	৪৫	৪৬	৪৭	৪৮	৪৯	৫০	৫১	৫২	১	২	৩	৪	৫	৬	৭	৮
	বৃষ্টিপাত (মিমি)	৬০.০	৬০.০	৭৬.০	৭৪.০	৫১.০	৪২.০	২৫.০	১৮.০	৫.০	৫.০	০.০	০.০	৩.০	০.০	৩.০	০.০	৪.০	০.০	২.০	২.০	১.০	১.০	১.০	৪.০	৩.০
	সর্বোচ্চ তাপমাত্রা (°সেঃ)	৩২.৩	৩২.০	৩২.১	৩২.০	৩২.১	৩২.৩	৩২.৩	৩১.৬	৩১.০	৩০.৭	৩০.১	২৯.৭	২৮.৯	২৭.৭	২৬.৩	২৫.০	২৫.৭	২৪.০	২৪.০	২৪.৩	২৫.৪	২৫.৯	২৬.৯	২৭.৭	২৮.৬
	সর্বনিম্ন তাপমাত্রা (°সেঃ)	২৬.০	২৬.০	২৬.০	২৫.১	২৫.০	২৪.০	২৩.৪	২১.৭	২১.০	১৯.৯	১৮.৩	১৭.৩	১৫.৭	১৫.০	১৪.১	১২.০	১৩.৪	১২.০	১১.৪	১১.৪	১২.০	১২.৯	১৩.৬	১৪.৬	১৫.৪
	সর্বোচ্চ আপেক্ষিক আদ্রতা (%)	৯৫.৯	৯৬.৩	৯৬.১	৯৬.৪	৯৬.০	৯৫.৭	৯৫.১	৯৪.৩	৯৪.৬	৯৪.১	৯৩.৯	৯৩.৯	৯৩.৭	৯৪.৬	৯৪.৩	৯৪.৬	৯৪.১	৯৪.৩	৯৪.৩	৯৩.৯	৯৩.১	৯২.১	৯১.৪	৯০.৪	৯০.৪
	সর্বনিম্ন আপেক্ষিক আদ্রতা (%)	৭২.০	৭২.৩	৭০.৭	৭১.০	৬৮.৭	৬৬.০	৬২.১	৫৭.৯	৫৫.৬	৫২.৪	৪৯.৯	৪৮.৩	৪৭.০	৪৮.১	৫০.৬	৫০.৬	৫০.০	৫০.৯	৪৯.০	৪৭.৭	৪৬.০	৪৪.৯	৪১.৪	৪০.৩	৩৯.১
সূর্যালোক ঘন্টা (ঘন্টা)	৩৫.০	৩৫.০	৩৭.০	৩৭.০	৪৪.০	৪৮.০	৫৪.০	৫৭.০	৫২.০	৫৫.০	৫৫.০	৫৬	৫৪	৪৮	৪৯.০	৪৬.০	৪৪.০	৪৪.০	৪৪.০	৪৬.০	৫০.০	৫০.০	৫২.০	৫৩.০	৫৬.০	
ধাপ সমূহ																										
	অঙ্কুরোদগম এবং চারা রোপণ	অঙ্গজ বৃদ্ধি			ফুল			ফল				ফসল কাটা														
রোগের জীবন চক্র																										
		স্পোর অবতরণ			স্পোর অঙ্কুরোদগম			অনুপ্রবেশ				রোগের বিস্তার				রোগ দেখা দেওয়ার পর, রোগের চক্র ফল ও ফসল তোলার পর্যায় পর্যন্ত চলতে থাকে।										

খরিফ মৌসুমের ফলের রোগের আবহাওয়ার পঞ্জিকা- বেগুন (ফল পচা): বগুড়া অঞ্চল (জেলা: পাবনা, সিরাজগঞ্জ, বগুড়া, জয়পুরহাট) বাংলাদেশ

অঞ্চল : বগুড়া		খরিফ মৌসুমের বেগুন : (ফল পচা)														সময়কাল : ১৭০-১৮০ দিন										
আবহাওয়া সতর্কতা	মাস	মার্চ				এপ্রিল				মে				জুন				জুলাই			আগস্ট					
	সর্বোচ্চ তাপমাত্রা (°সেঃ)	৩৫ (°সেঃ)																								
	সর্বনিম্ন তাপমাত্রা (°সেঃ)	২৭ (°সেঃ)																								
	সর্বোচ্চ আপেক্ষিক আদ্রতা (%)	৫০%																								
	সর্বনিম্ন আপেক্ষিক আদ্রতা (%)	৩০%																								
	বৃষ্টিপাত (মিমি)	সংক্রমণ এবং রোগের বিস্তারের জন্য গরম এবং আর্দ্র অবস্থা																								
সাপ্তাহিক ষাতিতালিকা	প্রমানসত্তাহ	১১	১২	১৩	১৪	১৫	১৬	১৭	১৮	১৯	২০	২১	২২	২৩	২৪	২৫	২৬	২৭	২৮	২৯	৩০	৩১	৩২	৩৩	৩৪	৩৫
	বৃষ্টিপাত (মিমি)	৪.০	৩.০	৮.০	৮.০	১২.০	২৬.০	২৮.০	৩৭.০	৪২.০	৪৫.০	৫৮.০	৫৯.০	৭৪.০	৭০.০	৯২.০	৭৬.০	৯৩.০	৮০.০	৯১.০	৭৬.০	৬৩.০	৬১.০	৭২.০	৬৭.০	৫৬.০
	সর্বোচ্চ তাপমাত্রা (°সেঃ)	৩১.৯	৩২.৯	৩২.৯	৩৩.৯	৩৪.৩	৩৪.০	৩৩.৬	৩৩.১	৩৩.৬	৩৩.৪	৩৩.৩	৩৩.৯	৩৩.৪	৩২.৭	৩২.৩	৩২.৩	৩২.০	৩১.৯	৩২.০	৩২.১	৩২.৩	৩২.৬	৩২.১	৩২.৩	৩২.৬
	সর্বনিম্ন তাপমাত্রা (°সেঃ)	১৮.৩	২০.০	২১.১	২২.৩	২৩.০	২৩.০	২৩.১	২৩.৩	২৩.৯	২৪.৩	২৪.৬	২৫.০	২৫.৯	২৬.০	২৬.১	২৬.১	২৬.০	২৬.১	২৬.০	২৬.১	২৬.৩	২৬.৯	২৬.৩	২৬.৪	২৬.১
	সর্বোচ্চ আপেক্ষিক আদ্রতা (%)	৮৬.৪	৮৬.৩	৮৭.৭	৮৮.০	৮৮.৩	৯০.৬	৯০.৯	৯২.৪	৯২.৪	৯২.৭	৯৩.০	৯৩.৭	৯৪.১	৯৫.১	৯৫.১	৯৫.৬	৯৫.৯	৯৫.৯	৯৫.৯	৯৫.৯	৯৫.১	৯৫.৩	৯৫.৬	৯৫.৯	৯৫.৭
	সর্বনিম্ন আপেক্ষিক আদ্রতা (%)	৩৭.১	৩৯.১	৪৫.৩	৪৪.৪	৪৫.৯	৫০.৭	৫৪.৯	৫৭.৩	৫৮.৭	৬০.০	৬৩.৪	৬৪.৬	৬৬.৭	৭০.৪	৭২.৪	৭৩.৯	৭৩.৩	৭৪.১	৭৪.৪	৭৩.৩	৭২.০	৭১.৯	৭৩.৩	৭২.৭	৭১.৭
	সূর্যালোক ঘন্টা (ঘন্টা)	৬১.০	৫৮.০	৫৬.০	৫৬.০	৫৫.০	৫২.০	৪৮.০	৫০.০	৪৯.০	৪৬.০	৪৪.০	৪৯.০	৩৯.০	৩৩.০	২৮.০	২৬.০	২৮.০	৩১.০	২৯.০	২৮.০	৩৫.০	৩৭.০	৩৬.০	৩১.০	৩৫.০
	ধাপ সমূহ																									
অঙ্কুরোদগম এবং চারা রোপণ		অঙ্গজ বৃদ্ধি				ফুল				ফল						ফসল কাটা										
রোগের জীবন চক্র																										
															স্পোর অবতরণ	স্পোর অঙ্কুরোদগম	অনুপ্রবেশ	রোগের বিস্তার	রোগ দেখা দেওয়ার পর, রোগের চক্র ফল ও ফসল তোলার পর্যায় পর্যন্ত চলতে থাকে।							