






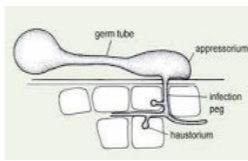










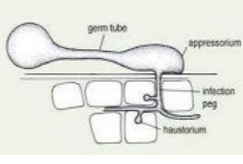





রবি মৌসুমের ফলের রোগের আবহাওয়ার পঞ্জিকা- বেগুন (ফল পচা)ঃ : রাজশাহী অঞ্চল (জেলা: রাজশাহী, চাঁপাই নবাবগঞ্জ, নওগাঁ, নাটোর)

| অঞ্চল : রাজশাহী   |  | রবি মৌসুমের বেগুন : (ফল পচা)   |      |      |      |  |      |      |      |  |      |      |      |             |      | সময়কাল : ১৪০-১৫০ দিন  |  |  |  |       |  |  |  |  |  |  |  |      |  |  |  |  |  |      |  |  |  |  |  |      |  |  |  |  |  |      |  |  |  |  |  |      |  |  |  |  |  |
|-------------------|--|--|------|------|------|--|------|------|------|--|------|------|------|-------------|------|--|--|--|--|-------|--|--|--|--|--|--|--|------|--|--|--|--|--|------|--|--|--|--|--|------|--|--|--|--|--|------|--|--|--|--|--|------|--|--|--|--|--|
| আবহাওয়া সতর্কতা  | মাস  | নভেম্বর  |      |      |      | ডিসেম্বর   |      |      |      | জানুয়ারি  |      |      |      | ফেব্রুয়ারি |      |  |  |  |  | মার্চ |  |  |  |  |  |  |  |      |  |  |  |  |  |      |  |  |  |  |  |      |  |  |  |  |  |      |  |  |  |  |  |      |  |  |  |  |  |
|                   | সর্বোচ্চ তাপমাত্রা (°সেঃ)  |  |      |      |      |  |      |      |      |  |      |      |      |             |      | ৩৫ (°সেঃ)  |  |  |  |       |  |  |  |  |  |  |  |      |  |  |  |  |  |      |  |  |  |  |  |      |  |  |  |  |  |      |  |  |  |  |  |      |  |  |  |  |  |
|                   | সর্বনিম্ন তাপমাত্রা (°সেঃ)   |  |      |      |      |  |      |      |      |  |      |      |      |             |      | ২৭ (°সেঃ)  |  |  |  |       |  |  |  |  |  |  |  |      |  |  |  |  |  |      |  |  |  |  |  |      |  |  |  |  |  |      |  |  |  |  |  |      |  |  |  |  |  |
|                   | সর্বোচ্চ আপেক্ষিক আদ্রতা (%)   |  |      |      |      |  |      |      |      |  |      |      |      |             |      | ৫০%  |  |  |  |       |  |  |  |  |  |  |  |      |  |  |  |  |  |      |  |  |  |  |  |      |  |  |  |  |  |      |  |  |  |  |  |      |  |  |  |  |  |
|                   | সর্বনিম্ন আপেক্ষিক আদ্রতা (%)  |  |      |      |      |  |      |      |      |  |      |      |      |             |      | ৩০%  |  |  |  |       |  |  |  |  |  |  |  |      |  |  |  |  |  |      |  |  |  |  |  |      |  |  |  |  |  |      |  |  |  |  |  |      |  |  |  |  |  |
|                   | বৃষ্টিপাত (মিমি)   |  |      |      |      |  |      |      |      |  |      |      |      |             |      | সংক্রমণ এবং রোগের বিস্তারের জন্য গরম এবং আর্দ্র অবস্থা                               |  |  |  |       |  |  |  |  |  |  |  |      |  |  |  |  |  |      |  |  |  |  |  |      |  |  |  |  |  |      |  |  |  |  |  |      |  |  |  |  |  |
| সাপ্তাহিক ষাভাবিক | প্রধানসত্ত্ব   | ৪৪   | ৪৫   | ৪৬   | ৪৭   | ৪৮   | ৪৯   | ৫০   | ৫১   | ৫২   | ১    | ২    | ৩    | ৪           | ৫    | ৬  |  |  |  |       |  | ৭  |  |  |  |  |  | ৮    |  |  |  |  |  | ৯    |  |  |  |  |  | ১০   |  |  |  |  |  | ১১   |  |  |  |  |  | ১২   |  |  |  |  |  |
|                   | বৃষ্টিপাত (মিমি)   | ৭.০  | ৫.০  | ১.০  | ০.০  | ২.০  | ১.০  | ৩.০  | ০.০  | ৪.০  | ১.০  | ১.০  | ২.০  | ১.০         | ৪.০  | ৩.০  |  |  |  |       |  | ২.০  |  |  |  |  |  | ৩.০  |  |  |  |  |  | ৫.০  |  |  |  |  |  | ৪.০  |  |  |  |  |  | ৩.০  |  |  |  |  |  | ৪.০  |  |  |  |  |  |
|                   | সর্বোচ্চ তাপমাত্রা (°সেঃ)  | ৩১.৭   | ৩১.০ | ৩০.৪ | ৩০.৪ | ২৯.৬   | ২৭.০ | ২৬.০ | ২৫.৪ | ২৪.৪   | ২৪.০ | ২৩.৯ | ২৪.০ | ২৪.৯        | ২৫.৬ | ২৬.৭   |  |  |  |       |  | ২৮.১   |  |  |  |  |  | ২৯.৩ |  |  |  |  |  | ৩০.৪ |  |  |  |  |  | ৩১.১ |  |  |  |  |  | ৩১.৬ |  |  |  |  |  | ৩১.৬ |  |  |  |  |  |
|                   | সর্বনিম্ন তাপমাত্রা (°সেঃ)   | ২৩.১   | ২১.৪ | ২০.৭ | ১৯.৩ | ১৭.৬   | ১৪.০ | ১৩.১ | ১২.৪ | ১১.৬   | ১১.০ | ১০.৯ | ১০.৯ | ১০.৯        | ১২.০ | ১২.৩   |  |  |  |       |  | ১৩.৬   |  |  |  |  |  | ১৪.১ |  |  |  |  |  | ১৫.১ |  |  |  |  |  | ১৬.৪ |  |  |  |  |  | ১৭.৬ |  |  |  |  |  | ১৯.৪ |  |  |  |  |  |
|                   | সর্বোচ্চ আপেক্ষিক আদ্রতা (%)   | ৯৬.১   | ৯৬.০ | ৯৫.৯ | ৯৬.১ | ৯৫.৭   | ৯৪.৭ | ৯৫.৯ | ৯৫.৩ | ৯৫.৭   | ৯৫.৬ | ৯৫.১ | ৯৫.৩ | ৯৫.৩        | ৯৫.৩ | ৯৪.০   |  |  |  |       |  | ৯৩.৯   |  |  |  |  |  | ৯২.০ |  |  |  |  |  | ৯১.৬ |  |  |  |  |  | ৯০.৩ |  |  |  |  |  | ৮৮.৭ |  |  |  |  |  | ৮৮.৩ |  |  |  |  |  |
|                   | সর্বনিম্ন আপেক্ষিক আদ্রতা (%)  | ৬০.৯   | ৫৭.৪ | ৫৫.৯ | ৫১.৯ | ৪৯.৪   | ৪৬.৯ | ৫০.১ | ৫০.০ | ৫০.০   | ৫০.১ | ৪৮.৪ | ৪৭.৯ | ৪৫.৭        | ৪৪.৭ | ৪২.০   |  |  |  |       |  | ৪০.৩   |  |  |  |  |  | ৩৬.৬ |  |  |  |  |  | ৩৪.৬ |  |  |  |  |  | ৩২.৭ |  |  |  |  |  | ৩০.৪ |  |  |  |  |  | ৩০.৪ |  |  |  |  |  |
|                   | সূর্যালোক ঘন্টা (ঘন্টা)  | ৫৩.০   | ৫৬.০ | ৫৫.০ | ৫৭.০ | ৫৪.০   | ৫১.০ | ৪৭.০ | ৪৬.০ | ৪৪.০   | ৪২.০ | ৪২.০ | ৪৬.০ | ৫২.০        | ৫১.০ | ৫৫.০   |  |  |  |       |  | ৫৬.০   |  |  |  |  |  | ৫৮.০ |  |  |  |  |  | ৫৯.০ |  |  |  |  |  | ৫৯.০ |  |  |  |  |  | ৫৯.০ |  |  |  |  |  |      |  |  |  |  |  |
| ধাপ সমূহ          |     |     |      |      |      |    |      |      |      |   |      |      |      |             |      |   |  |  |  |       |  |  |  |  |  |  |  |      |  |  |  |  |  |      |  |  |  |  |  |      |  |  |  |  |  |      |  |  |  |  |  |      |  |  |  |  |  |
|                   | অঙ্কুরোদগম এবং চারা রোপণ   | অঙ্গজ বৃদ্ধি   |      |      |      | ফুল  |      |      |      | ফল   |      |      |      |             |      | ফসল কাটা   |  |  |  |       |  |  |  |  |  |  |  |      |  |  |  |  |  |      |  |  |  |  |  |      |  |  |  |  |  |      |  |  |  |  |  |      |  |  |  |  |  |
| রোগের জীবন চক্র   |  |  |      |      |      |  |      |      |      |  |      |      |      |             |      |  |  |  |  |       |  |  |  |  |  |  |  |      |  |  |  |  |  |      |  |  |  |  |  |      |  |  |  |  |  |      |  |  |  |  |  |      |  |  |  |  |  |
|                   | স্পোর অবতরণ  | স্পোর অঙ্কুরোদগম   |      |      |      | অনুপ্রবেশ  |      |      |      | রোগের বিস্তার  |      |      |      |             |      | রোগ দেখা দেওয়ার পর, রোগের চক্র ফল ও ফসল তোলার পর্যায় পর্যন্ত চলতে থাকে।            |  |  |  |       |  |  |  |  |  |  |  |      |  |  |  |  |  |      |  |  |  |  |  |      |  |  |  |  |  |      |  |  |  |  |  |      |  |  |  |  |  |

খরিফ মৌসুমের ফলের রোগের আবহাওয়ার পঞ্জিকা- বেগুন (ফল পচা)ঃ রাজশাহী অঞ্চল (জেলা: রাজশাহী, চাঁপাই নবাবগঞ্জ, নওগাঁ, নাটোর)

| অঞ্চল : রাজশাহী   |   | খরিফ মৌসুমের বেগুন : (ফল পচা)   |      |      |  |      |      |  |  |  |  |  |  |          | সময়কাল : ১৪০-১৫০ দিন |      |  |  |  |  |  |      |  |      |  |      |  |      |  |      |  |      |  |      |  |
|-------------------|---|---|------|------|--|------|------|--|--|--|--|--|--|----------|-----------------------|------|--|--|--|--|--|------|--|------|--|------|--|------|--|------|--|------|--|------|--|
| আবহাওয়া সর্ভকতা  | মাস   | মে  |      |      | জুন  |      |      | জুলাই  |  |  | আগস্ট  |  |  |          | সেপ্টেম্বর            |      |  |  |  |  |  |      |  |      |  |      |  |      |  |      |  |      |  |      |  |
|                   | সর্বোচ্চ তাপমাত্রা (°সেঃ)   | ৩৫ (°সেঃ)   |      |      |  |      |      |  |  |  |  |  |  |          |                       |      |  |  |  |  |  |      |  |      |  |      |  |      |  |      |  |      |  |      |  |
|                   | সর্বনিম্ন তাপমাত্রা (°সেঃ)  | ২৭ (°সেঃ)   |      |      |  |      |      |  |  |  |  |  |  |          |                       |      |  |  |  |  |  |      |  |      |  |      |  |      |  |      |  |      |  |      |  |
|                   | সর্বোচ্চ আপেক্ষিক আদ্রতা (%)  | ৫০%   |      |      |  |      |      |  |  |  |  |  |  |          |                       |      |  |  |  |  |  |      |  |      |  |      |  |      |  |      |  |      |  |      |  |
|                   | সর্বনিম্ন আপেক্ষিক আদ্রতা (%)   | ৩০%   |      |      |  |      |      |  |  |  |  |  |  |          |                       |      |  |  |  |  |  |      |  |      |  |      |  |      |  |      |  |      |  |      |  |
|                   | বৃষ্টিপাত (মিমি)  | সংক্রমণ এবং রোগের বিস্তারের জন্য গরম এবং আর্দ্র অবস্থা                            |      |      |  |      |      |  |  |  |  |  |  |          |                       |      |  |  |  |  |  |      |  |      |  |      |  |      |  |      |  |      |  |      |  |
| সাপ্তাহিক ষাভাবিক | প্রধানসপ্তাহ  | ১৮  | ১৯   | ২০   | ২১   | ২২   | ২৩   | ২৪   | ২৫   | ২৬   | ২৭   | ২৮   | ২৯   | ৩০       | ৩১                    | ৩২   |  |  |  |  |  | ৩৩   |  | ৩৪   |  | ৩৫   |  | ৩৬   |  | ৩৭   |  | ৩৮   |  | ৩৯   |  |
|                   | বৃষ্টিপাত (মিমি)  | ২৪.০  | ২৯.০ | ৩৩.০ | ৩৬.০   | ৩৪.০ | ৪৮.০ | ৫১.০   | ৭৮.০   | ৭২.০   | ৬৬.০   | ৭১.০   | ৭৫.০   | ৭২.০     | ৫২.০                  | ৫৭.০ |  |  |  |  |  | ৬৪.০ |  | ৫৩.০ |  | ৫৭.০ |  | ৫৪.০ |  | ৫৯.০ |  | ৫২.০ |  | ৮৩.০ |  |
|                   | সর্বোচ্চ তাপমাত্রা (°সেঃ)   | ৩৫.৪  | ৩৫.৩ | ৩৫.১ | ৩৫.০   | ৩৫.৩ | ৩৫.০ | ৩৩.৯   | ৩৩.১   | ৩৩.০   | ৩২.৭   | ৩২.৯   | ৩২.৩   | ৩২.৬     | ৩২.৯                  | ৩২.৯ |  |  |  |  |  | ৩২.৭ |  | ৩৩.০ |  | ৩৩.০ |  | ৩২.৯ |  | ৩৩.০ |  | ৩২.৯ |  |      |  |
|                   | সর্বনিম্ন তাপমাত্রা (°সেঃ)  | ২৩.৭  | ২৪.৩ | ২৪.৬ | ২৫.০   | ২৫.৪ | ২৫.৯ | ২৬.০   | ২৬.০   | ২৬.০   | ২৬.০   | ২৬.০   | ২৬.০   | ২৬.০     | ২৬.০                  | ২৬.১ |  |  |  |  |  | ২৬.০ |  | ২৬.১ |  | ২৬.০ |  | ২৬.০ |  | ২৬.০ |  | ২৫.৩ |  |      |  |
|                   | সর্বোচ্চ আপেক্ষিক আদ্রতা (%)  | ৯২.১  | ৯২.৭ | ৯৩.৩ | ৯৩.১   | ৯৩.৭ | ৯৪.৬ | ৯৫.৪   | ৯৬.১   | ৯৬.৬   | ৯৬.৬   | ৯৬.৯   | ৯৭.০   | ৯৬.৯     | ৯৬.৭                  | ৯৬.৬ |  |  |  |  |  | ৯৬.৭ |  | ৯৬.১ |  | ৯৬.৪ |  | ৯৬.৩ |  | ৯৬.৭ |  | ৯৬.৩ |  | ৯৬.৭ |  |
|                   | সর্বনিম্ন আপেক্ষিক আদ্রতা (%)   | ৫০.০  | ৫১.৯ | ৫৫.৬ | ৫৮.৩   | ৫৮.৯ | ৬২.৬ | ৬৭.৯   | ৭১.১   | ৭৩.৪   | ৭৩.৭   | ৭৪.৩   | ৭৫.৩   | ৭৩.৯     | ৭২.৬                  | ৭২.৬ |  |  |  |  |  | ৭৪.১ |  | ৭২.০ |  | ৭০.৯ |  | ৭১.৩ |  | ৭১.০ |  | ৬৯.৬ |  | ৬৮.৯ |  |
|                   | সূর্যালোক ঘণ্টা (ঘণ্টা)   | ৫২.০  | ৫৩.০ | ৫৪.০ | ৪৮.০   | ৫১.০ | ৪৮.০ | ৩৫.০   | ৩১.০   | ৩১.০   | ৩০.০   | ৩০.০   | ৩০.০   | ৩০.০     | ৩৪.০                  | ৩৬.০ |  |  |  |  |  | ৩৩.০ |  | ৩৪.০ |  | ৪০.০ |  | ৩৫.০ |  | ৩৮.০ |  | ৪০.০ |  | ৪৩.০ |  |
| ধাপ সমূহ          |  |  |      |      |  |      |      |   |  |  |  |   |  |          |                       |      |  |  |  |  |  |      |  |      |  |      |  |      |  |      |  |      |  |      |  |
|                   | অঙ্কুরোদগম এবং চারা<br>রোপণ   | অঙ্কুর বৃদ্ধি   |      |      | ফুল  |      |      | ফল   |  |  |  |  |  | ফসল কাটা |                       |      |  |  |  |  |  |      |  |      |  |      |  |      |  |      |  |      |  |      |  |
| রোগের জীবন চক্র   |   |   |      |      |  |      |      |  |  |  |  |  |  |          |                       |      |  |  |  |  |  |      |  |      |  |      |  |      |  |      |  |      |  |      |  |
|                   |   |   |      |      |  |      |      | স্পোর অবতরণ  | স্পোর অঙ্কুরোদগম   | অনুপ্রবেশ  | রোগের বিস্তার  |  | রোগ দেখা দেওয়ার পর, রোগের চক্র ফল ও ফসল<br>তোলার পর্যায় পর্যন্ত চলতে থাকে।         |          |                       |      |  |  |  |  |  |      |  |      |  |      |  |      |  |      |  |      |  |      |  |